



已開立“一戶通”帳戶（自然人帳戶或實體帳戶）或經濟及科技發展局帳戶的用戶，可按下列步驟於本局網頁進行科技企業認證計劃的申請：

1. 用戶登入


步驟一 在經濟及科技發展局網頁（<https://www.dsedt.gov.mo>）選取「用戶登入」後，可選擇透過“一戶通（自然人）”帳戶、“一戶通（實體）”帳戶或經濟及科技發展局帳戶登入。



步驟二 選擇相應的帳戶後，輸入用戶名稱等資料及密碼，登入系統。



“一戶通（自然人）” 帳戶登入界面



“一戶通（實體）” 帳戶登入界面 *



經濟及科技發展局帳戶登入界面



* 如首次使用“一戶通（實體）”帳戶登入，需先行於商社通平台加入“科技企業認證計劃”服務，否則系統可能會提示該帳戶未被授權，具體的操作可參考本流程的第 8 至 10 頁。

2. 網上填寫申請表

步驟一 成功登入後，選取：行政服務》電子服務》網上申請》科技發展》科技企業認證計劃



澳門特別行政區政府經濟及科技發展局
Direção dos Serviços de Economia e Desenvolvimento Tecnológico do Governo da RAEM

純文字版 A- A A+ 簡 | PT | EN 歡迎, testuser03

主頁 關於我們 職能分類資訊 行政服務 資料及統計 投訴建議 聯絡我們

行政服務

您在此: 主頁 > 行政服務 > 電子服務 > 網上申請

網上申請

- 產業發展
- 知識產權
- 對外貿易
- 經濟活動稽查
- 測試項目
- 更緊密經貿關係安排
- 科技發展** 4

- 科技發展**
 - 科技企業認證計劃** 5

步驟二 填表前，先為申請文件輸入一個簡短描述，方便日後識別和管理，例如可使用申請企業的名稱，以及需要申請的項目（科技企業認證），按「下一頁」開始填寫申請表。

澳門特別行政區政府經濟及科技發展局
Direção dos Serviços de Economia e Desenvolvimento Tecnológico do Governo da RAEM

純文字版 A- A A+ 簡 | PT | EN 歡迎, testuser03

主頁 關於我們 職能分類資訊 行政服務 資料及統計 投訴建議 聯絡我們

行政服務

您在此: 主頁 > 行政服務 > 電子服務 > 網上申請

網上申請

建立申請 - 科技企業認證計劃

請輸入是次申請文件的簡短說明:

XX有限公司-科技企業認證申請-20230321

返回申請文件列表 下一頁

步驟三 按照範例文件及填寫說明完成申請表。

您在此： [主頁](#) > [行政服務](#) > [電子服務](#) > [網上申請](#) > [科技企業認證計劃](#)

科技企業認證計劃

收集個人資料聲明

1. 在本申請表內所提供的個人資料將用作執行《科技企業認證計劃》的相關工作，並由經濟及科技發展局（下稱“本局”）依第8/2005號法律《個人資料保護法》處理有關資料。
2. 基於履行法定義務，個人資料亦有可能轉交警察當局、司法機關及其他有權限實體。
3. 若使用線上申請系統提交資料，個人資料在網絡上的流通可能存在被未經許可的第三人知悉和使用的風險。
4. 資料當事人有權以書面方式依法向本局申請查閱、更正或更新存於本局的個人資料。

範例文件

填寫範例可按此[圖](#)下載。如有任何疑問，可於辦公時間致電8597 2332。

第(1)部份 – 申請企業資料

企業資料

名稱 ② 實體 53
納稅人編號 ② 02000053
商業登記編號 ② SO020053

辦公場所地址 ②

澳門南灣羅保博士街一至三號國際銀行大廈六樓行政及財政處

辦公場所使用證明文件（按實際情況提交） ② 將光標移到“？”上可查看填寫說明

- 物業登記書面報告 (查屋紙)   * 物業登記書面報告.pdf (106.8 KiB)
- 不動產租賃合同（租約）

↑
跳回
頁頂

步驟四 確認無誤後提交申請表，過程中需進行短訊驗證。點擊「獲取驗證碼」後系統會將驗證碼發送至已登記之手機號碼，輸入驗證碼後完成提交流程。注意此時申請程序仍未完成，需等待本局人員聯絡及確認。

第(11)部份 – 簽署及聲明

簽署及聲明

本企業及/或簽署人聲明如下：

1. 填寫至本申請表內及經線上申請系統提交的資料全部屬實；
2. 已清楚知悉及明確同意《科技企業認證計劃》章程之所有條款及內容；
3. 按照《科技企業認證計劃》章程規定，為核實有關資料，明確同意經濟及科技發展局向澳門特別行政區政府法務局及財政局取得和處理所需企業資料；
4. 已清楚知悉及明確同意《收集個人資料聲明》；
5. 本人 同意 / 不同意 接收由經濟及科技發展局、工商業發展基金及其他活動舉辦團體提供的關於創業及營商方面的資訊。

儲存

儲存並返回工作區

提交申請表

取消

註：如選擇“儲存”，申請將會被儲存於工作區，工作區的進入方式可參考下一部份。

短訊驗證服務

申請文件提交前需進行短訊驗證，請按 "獲取驗證碼" 取得並填寫驗證碼。

申請項目: 科技企業認證計劃
申請項目說明: XX有限公司-科技企業認證申請-20230321

本澳流動電話: **獲取驗證碼** 2

驗證碼:

短訊驗證服務

申請文件提交前需進行短訊驗證，請按 "獲取驗證碼" 取得並填寫驗證碼。

申請項目: 科技企業認證計劃
申請項目說明: XX有限公司-科技企業認證申請-20230321

本澳流動電話:

已向您的流動電話 62****80 發送驗證碼，請輸入接收到的驗證碼以作確認

驗證碼: 3

提示

您已成功提交1份申請文件，參考編號為：

- S091000135

請注意申請程序仍未完成，請等待本局人員聯絡及確認；如有查詢，請於辦公時間致電：85972332。

S091000135	e XX有限公司-科技企業認證申請-20230321	已提交	2023-03-21 12:19:18	
------------	----------------------------	-----	---------------------	--

3. 查詢文件狀態、列印申請表、修改資料或繼續填寫未完成的申請

步驟一 在已登入的狀態下，選取：行政服務 》 電子服務 》 工作區，進入工作區後可以查看申請狀態，文件狀態包括：


- 已儲存：未提交或被退回的申請，在補充/修改資料後可繼續進行提交。

- 已提交：申請文件已提交至系統，等待本局人員進行初步審核。
- 處理中：本局人員正在對申請文件進行初步審核。
- 已收件：本局人員已接收該申請，但須注意若文件狀態旁有藍色圖示 (已收件)，則代表申請程序仍未完成。申請人可將光標移動到藍色圖示上查看未完成的原因，以下為可能的原因：
 - 申請人使用一戶通 (自然人) 帳戶或經科局帳戶提交申請，因此仍須透過網上系統列印出經填寫的申請表，簽署及蓋印後提交至本局。
 - 申請存在問題 (如企業同時間提交了多份申請) 而未被本局接納。



步驟二 如需列印或預覽申請表，可於工作區中點擊“檢視” (📄) 生成申請表檔案，再進行列印。



步驟三 本局人員可將未通過初步審核的申請退回，並以電話或短訊通知申請人修改或補充資料。此時申請的文件狀態將變為“已儲存”，申請人可點擊“修改申請表” ()，在修改或補充資料後重新提交申請。

您在此： [主頁](#) > [行政服務](#) > [電子服務](#) > [工作區](#)


工作區

簡易搜尋 進階搜尋

搜尋條件: 分類資料夾 分類資料夾: 預設資料夾 (340) 搜尋

[網上申請](#) [備案申請](#)

■	參考編號	收件編號	說明	文件狀態	最後修改日期	動作
<input type="checkbox"/>			e XX有限公司-科技企業認證申請-20230321 	已儲存	2023-03-21 16:01:15	   修改申請表

步驟四 如申請人曾儲存申請，並需要繼續進行申請，同樣可按上述步驟，進入工作區後找到曾儲存的申請，點擊“修改申請表” ()繼續填寫申請表。

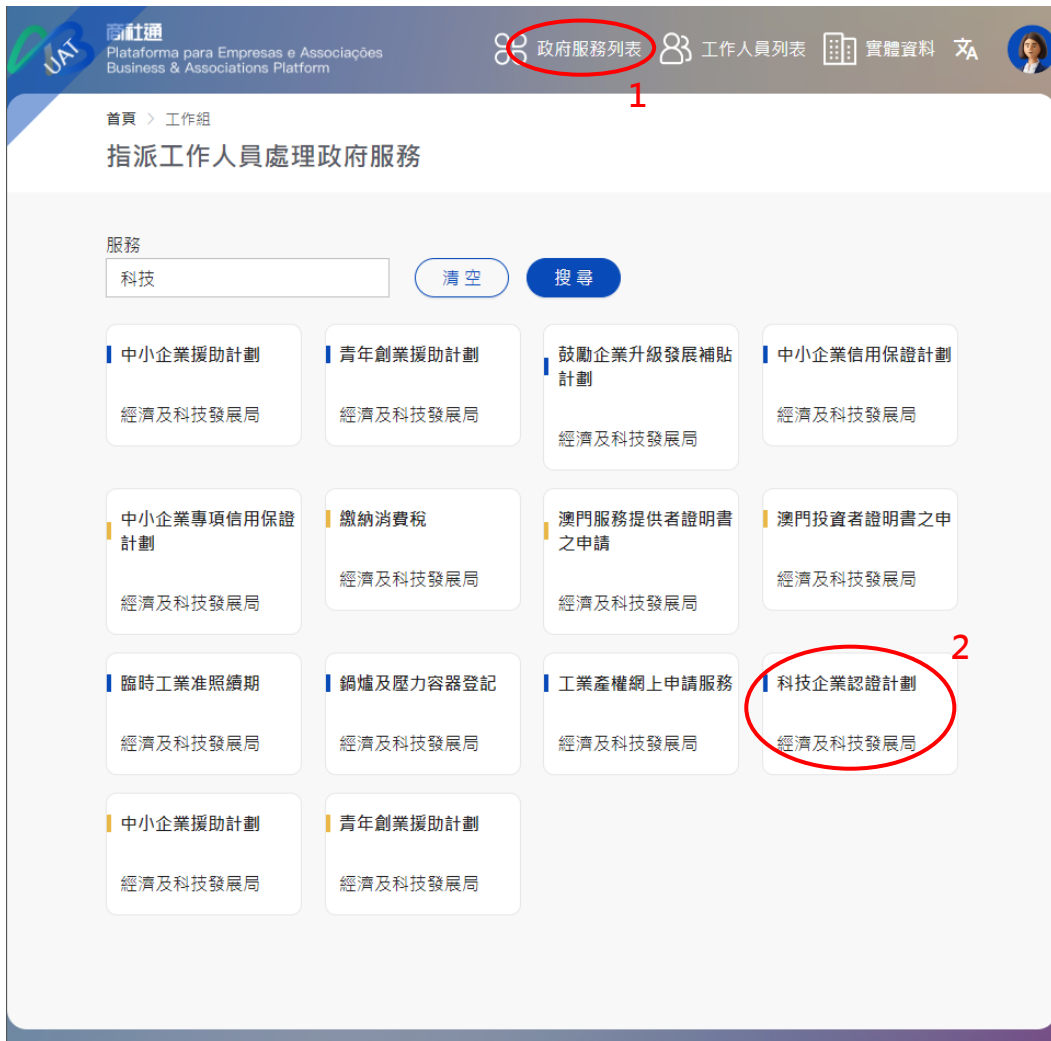
一戶通（實體）帳戶加入“科技企業認證計劃”服務流程

使用一戶通（實體）帳戶登入“科技企業認證計劃”網上申請系統前，需先於商社通平台加入有關服務，否則工作人員登入時將收到沒有授權的提示，以下為加入服務的流程：

步驟一 使用一戶通（實體）帳戶-工作人員登入號（**管理員**）登入商社通管理頁面：

<https://entity-account.gov.mo/zh-hant/login/>

步驟二 工作人員登入號（**管理員**）可指派工作人員帳號進行相關的電子服務。用戶登入後可點選政府服務列表，再選擇“科技企業認證計劃”。



步驟三 頁面跳轉後，再點選“科技企業認證計劃申請服務”。



步驟四 頁面跳轉後，顯示的為目前可使用“科技企業認證計劃”網上申請系統的用戶（不在此列表的用戶，在進入“科技企業認證計劃”申請系統時會收到沒有授權的提示），倘需要增加或刪除可使用服務的用戶，可點選右上角的編輯。



步驟五 進入編輯頁面後，可以在左方的帳號列表中勾選需要操作“科技企業認證計劃”網上申請系統的工作人員登入號，再點擊“確定”加入帳號，完成後可在“科技企業認證計劃申請服務”頁面查看到新增的帳號，列表中的所有帳號均可按照第 1 頁的流程登入“科技企業認證計劃”系統。





首頁 > 工作組

科技企業認證計劃 > 科技企業認證計劃申請服務

返回

編輯

總人數：3人

EUID	用戶名稱	姓名	操作
CU000000205	testuser01	管理員 1	
CU000000235	testuser03	工作人員1	
CU000000340	testuser05	testuser05	