

# 「工業出口狀況調查」報告

二零一四年第三季\*

根據二零一四年第三季「工業出口狀況調查」結果，本澳廠商對未來六個月的出口前景審慎樂觀。其中，對前景看好的被訪企業由上季 20.6% 上升至本季的 29.3%，看淡的企業由上季 19.4% 微升至本季的 21.0%，表示“相若”的則由上季度 60.0% 下跌至本季 49.7%。本季廠商手頭訂單平均持有 2.45 個月，略多於上季的 2.36 個月。雖然近期美國經濟復甦良好，但仍受制於歐洲及日本增長乏力所抵消，使本澳廠商對其從事之行業出口前景審慎樂觀。

根據被訪企業的意見及其持有訂單的情況分析，廠商普遍認為香港和中國內地是相對表現較佳的市場。與此同時，廠商正面對最大問題是人員缺乏，而電子/電器、煙酒、藥品是本季主要出口貨品。

## 本季接單較上季略升，逾六成企業表示有能力接新單

資料顯示，被訪廠商的手頭訂單月平均數為 2.45 個月，多於上季及去年同期錄得的 2.36 個月及 1.7 個月，分別上升 3.8% 和 44.1%。當中，“藥品業”、“成衣製造業”、“其他行業”和“電子/電器業”的手頭訂單分別是 5.11、2.59、1.94 和 1.57 個月，而“其他紡織品業”擁有 0.49 個月訂單，接單最多的是“藥品業”，較上季微跌 1.9%，但較去年同期上升 1.16 倍，其次為“成衣製造業”，較上季和去年同期分別上升 23.3% 及 4.9%。

至於對現有的生產能力自我評估方面，69.8% 的被訪企業表示有足夠能力應付新的訂單，而認為無足夠能力的有 30.2%。

---

\* 資料來源：經濟局之二零一四年第三季「工業出口狀況調查」（統計日期為 13/11/2014）。

## 香港為本澳出口前景較佳的市場

調查報告中的“市場季度訂單情況綜合指數”顯示，被訪企業普遍認為香港和中國內地是相對表現較佳的市場，指數分別為 34.1 及 26.2，而日本表現最差，接單情況欠佳，指數為-11.2。趨勢與上季相比，香港、中國內地、歐盟和美國市場前景出現轉好，分別高於上季錄得的 28.3、19.4、-1.4 及 -4.4，其餘國家/地區前景相對較為轉差或變化不大。

## 企業對未來出口前景審慎樂觀

對於未來六個月的出口展望，表示出口前景樂觀的受訪企業，由上季 20.6%及去年同期的 24.9%上升至本季的 29.3%，分別增加 8.7 和 4.4 個百分點；其中認為“大幅增加”佔 0.5%，認為“微增”佔 28.8%。對前景看淡的企業有 21.0%，較上季的 19.4%和去年同期的 35.7%分別微升 1.6 及下降 14.7 個百分點；當中，認為“微減”和“大幅減少”分別為 2.8%和 18.2%。至於表示出口前景“相若”的被訪企業則由上季度的 60.0%下跌至 49.7%，減少 10.3 個百分點。上述數字反映廠商普遍對未來出口前景審慎樂觀。

在生產設備使用率方面，表示增加的企業有 4.3%，低於上季的 6.8%及高於去年同期的 1.3%；表示處於“無變動”的有 94.3%，高於上季的 86.4%及去年同期的 85.7%；至於表示使用率減少的有 1.4%，低於上季的 6.8%及去年同期的 13.0%。

## 就業人數微減，企業對人員需求殷切

在就業方面，受訪企業表示就業人數較上季及去年同期分別減少 3.0% 和 5.2%。另一方面，63.4%的被訪企業表示有人員缺乏的情況，數字略低於上季的 66.6%及略高於去年同期的 62.4%，這顯示目前製造業僱員人數不足，其中以“藥品業”情況較為顯著，佔該行業被訪者的 85.5%，顯示該行業對人員需求較殷切。

各行業加班工作需求，57.5%表示曾加班工作，低於上季的 61.3%及去年同期的 51.3%；其中 32.0%的企業回應是由於季節性因素而加班。至於工資方面，11%的被訪企業表示在二零一四年第三季度增加了工資，數據低

於上季度的 24.0%；而工資增加的幅度為 0.29%，低於上季度的 1.63%。

## **“人員缺乏”是企業面對最大的問題**

調查報告結果顯示，在影響出口活動的問題中，20.9%的出口企業認為“人員缺乏”是他們面對最大的問題，而認為是“訂單不足”、“原材料價格上升”、“工資上漲”和“外地價格競爭”的則分別佔 14.2%、9.7%、3.4%和 1.3%。

此外，在二零一四年第三季度內之出口活動中，曾經面對“原材料價格上升”和“外地價格競爭”問題的被訪企業分別有 58.6%和 54.5%，而遇到“工資上漲”、“人員缺乏”和“訂單不足”等問題的企業分別有 40.6%、29.0%及 27.3%。

對於未來三個月的展望，54.9%的被訪企業認為“外地價格競爭”是企業的主要擔憂，其次是“工資上漲”、“原材料價格上升”和“人員缺乏”等問題，百份比分別為 42.5%、36.1%及 28.9%。

## **個別廠商反映出口至中國內地、美國、歐盟、斯里蘭卡和 尼日利亞時遇到非關稅措施障礙**

關於出口是否遇到實質障礙方面，在 46 個回應的被訪出口企業中，有九成三企業表示沒遇到非關稅措施的障礙，與上季相若，有 3 間企業包括食品廠和藥廠表示遇到障礙，其障礙是出口到中國內地、美國、歐盟、斯里蘭卡和尼日利亞時，分別遇到“報關手續繁瑣”、“清關手續緩慢”、“衛生檢疫措施複雜”和“產品的標準與檢驗措施嚴苛”等問題，其中，以“報關手續繁瑣”佔多數。

附表三個及圖四個

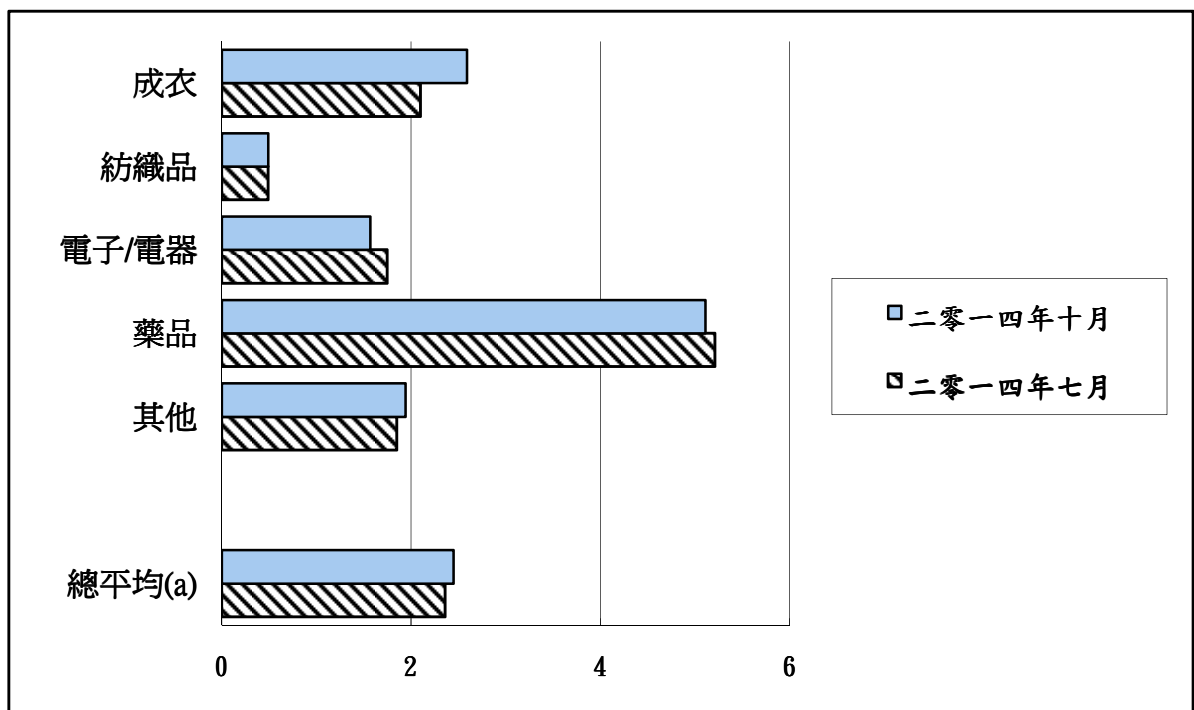
表一  
 訂單情況  
 (平均期以月計算)

	二零一三年十月	二零一四年七月	二零一四年十月
成衣	2.47	2.10	2.59
紡織品	1.51	0.49	0.49
電子/電器	0.83	1.75	1.57
藥品	2.37	5.21	5.11
其他	1.37	1.85	1.94
<b>總平均(a)</b>	<b>1.70</b>	<b>2.36</b>	<b>2.45</b>

(a) 按行業出口分類。

資料來源：經濟局 (13/11/2014)。

圖一  
訂單情況  
(平均期以月計算)



(a) 按行業出口分類。

資料來源：經濟局 (13/11/2014)。

表二  
各市場季度訂單情況

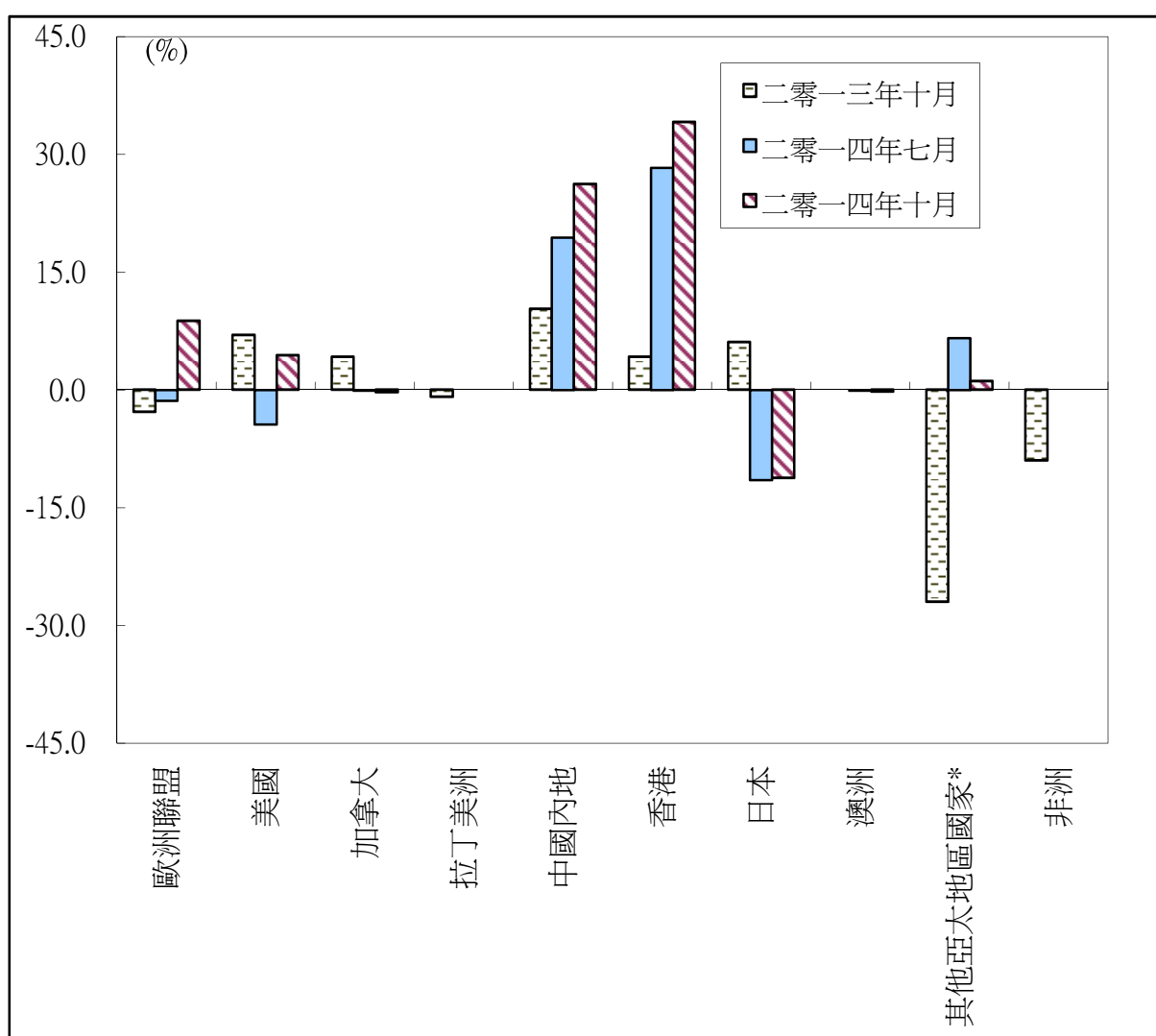
綜合指數

	二零一三年 十月	二零一四年 七月	二零一四年 十月
歐洲聯盟	-2.8	-1.4	8.8
美國	7.0	-4.4	4.4
加拿大	4.2	-0.1	-0.3
拉丁美洲	-0.9	0.0	0.0
中國內地	10.3	19.4	26.2
香港	4.2	28.3	34.1
日本	6.1	-11.5	-11.2
澳洲	0.0	-0.1	-0.2
其他亞太地區國家*	-27.0	6.6	1.1*
非洲	-9.0	0.0	0.0

其他亞太地區國家\*：除中國內地、香港、日本和澳洲以外的亞太地區國家。表中訂單綜合指數(1.1)主要來自星加坡、臺灣等國家/地區。

資料來源：經濟局（13/11/2014）。

圖二  
各市場季度訂單情況



其他亞太地區國家\*：除中國內地、香港、日本和澳洲以外的亞太地區國家。而圖示 2014 年 10 月所指的其他亞太區國家之訂單主要來自新加坡、台灣等國家/地區。

資料來源：經濟局（13/11/2014）。

表三  
未來六個月出口展望  
(二零一四年十月)

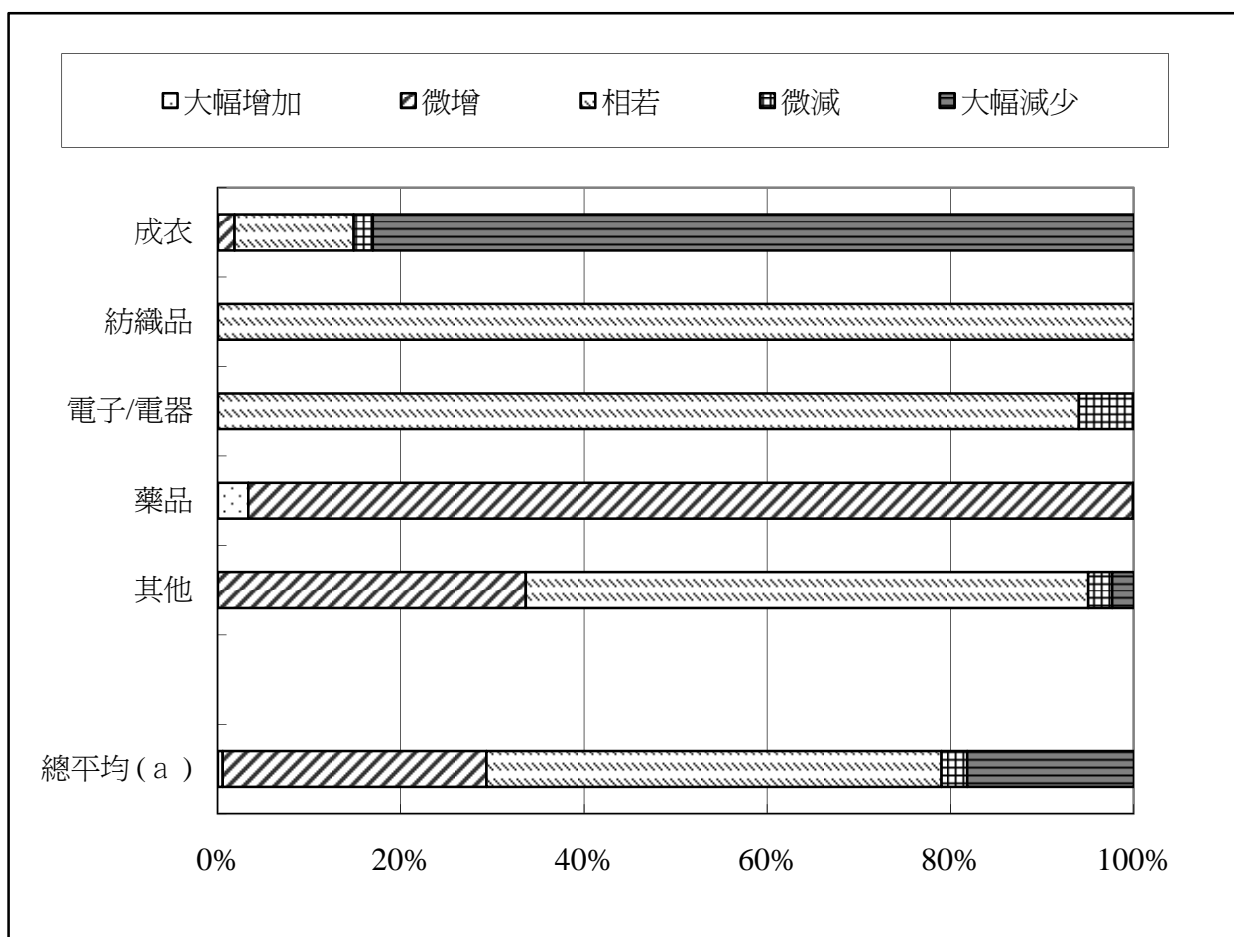
	%				
	大幅增加	微增	相若	微減	大幅減少
成衣	0.0	1.8	13.0	2.1	83.1
紡織品	0.0	0.0	100.0	0.0	0.0
電子/電器	0.0	0.0	94.0	6.0	0.0
藥品	3.3	96.6	0.1	0.0	0.0
其他	0.0	33.6	61.4	2.6	2.4
總平均(a)	0.5	28.8	49.7	2.8	18.2

(a) 按行業出口分類。

資料來源：經濟局 (13/11/2014)。



圖三  
未來六個月出口展望  
二零一四年十月



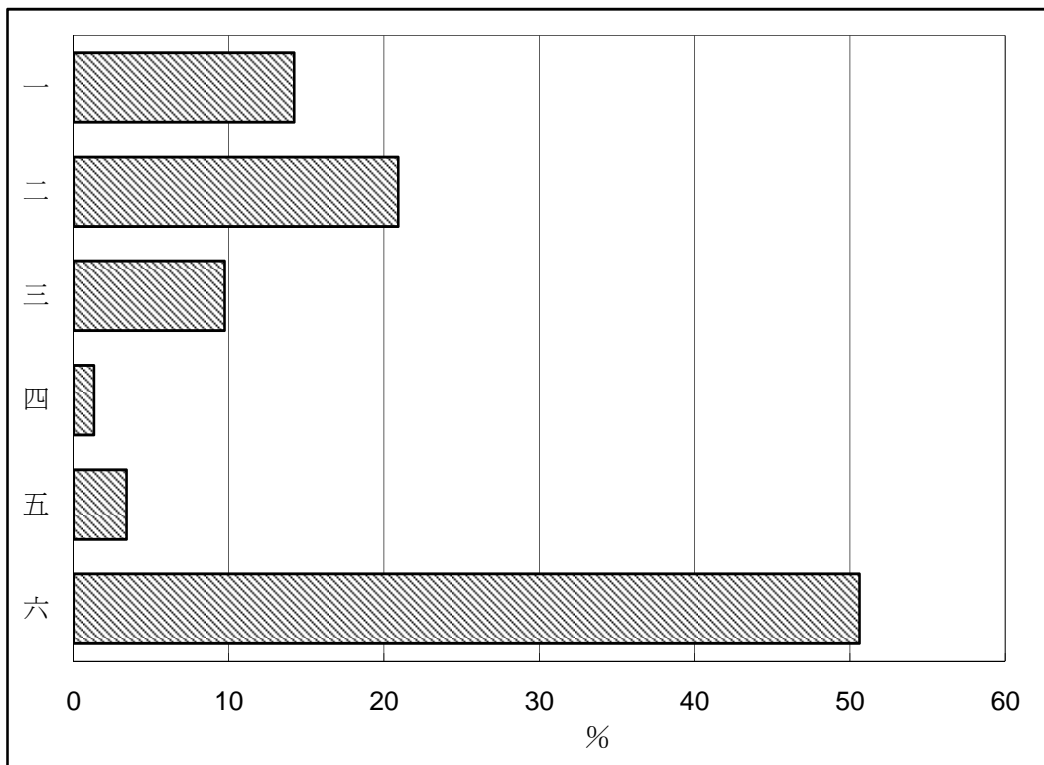
( a ) 按行業出口分類。

資料來源：經濟局 (13/11/2014)。

圖四

影響各廠商活動的主要問題

(二零一四年第三季)



一. 訂單不足

二. 人員缺乏

三. 原材料價格上升

四. 外地價格競爭

五. 工資上漲

六. 不存在問題

資料來源：經濟局 (13/11/2014)。