

# 「工业出口状况调查」报告

二零一七年第四季\*

根据二零一七年第四季「工业出口状况调查」结果，本澳厂商对未来六个月的出口前景信心持审慎态度；其中，对前景看好的被访企业由二零一七年第三季5.5%增加1.1个百份点至二零一七年第四季6.6%，当中认为“大幅增加”和“微增”分别为1.5%和5.1%。看淡的企业有13.9%，较二零一七年第三季轻微增加0.7个百份点，表示“相若”的被访企业则由二零一七年第三季度的81.3%轻微下降至二零一七年第四季的79.5%。这反映目前环球经济表现尽管进一步稳定，但厂商们对贸易短期前景仍然不明朗。二零一七年第四季厂商手头订单平均持有2.4个月，略少于二零一七年第三季录得的2.5个月。

根据被访企业的意见及其持有订单的情况分析，厂商普遍认为内地是本澳出口相对表现较佳的市场。与此同时，厂商面对较大问题是原材料价格上升，而电子/电器、烟酒、药品是二零一七第四季主要出口货品。

## 二零一七年第四季接单略少过上季 近六成五企业表示有能力接新订单

资料显示，二零一七年第四季被访厂商的手头订单月平均数为2.4个月，略少于上季录得的2.5个月，减幅为4%，但多于二零一六年同期的2.1个月，增幅为14.3%。当中，“药品业”、“成衣制造业”、“电子/电器业”和“其他行业”的手头订单分别是4.1、3.5、2.5和1.8个月；而手头订单最多的是“药品业”，不过数字较上季下降30.5%，但较二零一六年同期上升24.2%，其次为“成衣制造业”，较上季及二零一六年同期同样上升20.7%。

至于对现有的生产能力自我评估方面，64.7%的被访企业表示有足够能力应付新的订单，而认为无足够能力的有34.6%，两者数据基本与上季持平。

---

\* 资料来源：经济局之二零一七年第四季「工业出口状况调查」（统计日期为2018/2/8）

## 内地为本澳出口前景较佳的市场

调查报告中的“市场季度订单情况综合指数”显示，被访企业普遍认为内地是相对表现较佳的市场，指数为 56.7%；二零一七年第四季欧盟及香港的表现趋势，与二零一七年第三季相比基本持平，指数分别录得 13.7% 及 3.5%，接单情况较正面。除此之外，其余国家/地区前景相对较为逊色。

## 企业对未来出口前景信心持审慎态度

对于未来六个月出口展望，表示出口前景乐观的受访企业，由二零一七年第三季 5.5% 轻微增加 1.1 个百分点至二零一七年第四季 6.6%，与二零一六年同期 26.1% 比较，减少 19.5 个百分点；当中，认为“大幅增加”和“微增”分别为 1.5% 和 5.1%。对前景看淡的企业有 13.9%，分别较二零一七年第三季及二零一六年同期分别增加 0.7 及 4.5 个百分点；当中，认为“微减”和“大幅减少”分别为 12.4% 和 1.5%。至于表示出口前景“相若”的被访企业则由二零一七年第三季度的 81.3% 轻微下降至二零一七年第四季的 79.5%，减少 1.8 个百分点，这反映厂商对未来出口前景持审慎态度。

在生产设备使用率方面，表示增加的企业有 0.9%，分别低于二零一七年第三季及二零一六年同期录得的 6.4% 及 4.1%；表示处于“无变动”的有 85.7%，高于二零一七年第三季录得的 81.1%，但低于二零一六年同期录得的 87.8%；至于表示使用率减少的有 12.7%，分别高于二零一七年第三季及二零一六年同期的 11.8% 及 7%。

## 出口制造业就业人数录得轻微增加

### 药品业对人员需求较为殷切

在就业方面，出口制造业就业录得人数较二零一七年第三季轻微增加 0.5%，但较二零一六年同期减少 13.9%。另一方面，50.4% 被访企业表示仍存在人员缺乏的情况，数字高于二零一七年第三季的 45.9%，但低于二零一六年同期的 70.2%；而“药品业”需求人员情况相对较显著，占该行业被访者的 90.2%，显示该行业对人员需求较为殷切。

各行业加班工作需求，59.9% 表示曾加班工作，低于二零一七年第三

季及二零一六年同期的 68.7% 及 77.2%；其中 48% 的企业响应是由于季节性因素而加班。至于工资方面，14.3% 的被访企业表示在二零一七年第四季度增加了工资，略高于上季度录得的 13.5%；而工资增加的幅度为 0.7%，数据低于上季度的 1%。

### **“原材料价格上升”是企业面对的较大问题**

调查报告结果显示，在影响出口活动的问题中，38.9% 的出口企业认为“原材料价格上升”是他们面对较大问题，而认为是“人员缺乏”、“订单不足”、“外地价格竞争”的则分别占 20.1%、3.3% 和 1.1%。

此外，二零一七年第四季度内之出口活动中，曾经面对“原材料价格上升”和“外地价格竞争”问题的被访企业分别有 71% 和 43.4%，而遇到“人员缺乏”、“工资上涨”和“订单不足”等问题的企业分别有 22.4%、19.6% 及 4.6%。

对于未来三个月的展望，20.5% 的被访企业认为“人员缺乏”是企业的主要担忧，其次是“工资上涨”、“原材料价格上升”和“外地价格竞争”等问题，百份比分别为 20%、12.4% 及 7.3%。

### **个别厂商反映出口至美国、欧盟和菲律宾时 遇到非关税措施障碍**

关于出口是否遇到实质障碍方面，在 35 个回应的被访出口企业中，有近九成四企业表示没遇到非关税措施的障碍；当中，有制药及食品企业表示遇到障碍，其货物出口往美国、欧盟和菲律宾时分别遇到“报关手续繁琐”和“清关手续缓慢”等问题。

附表三个及图四个

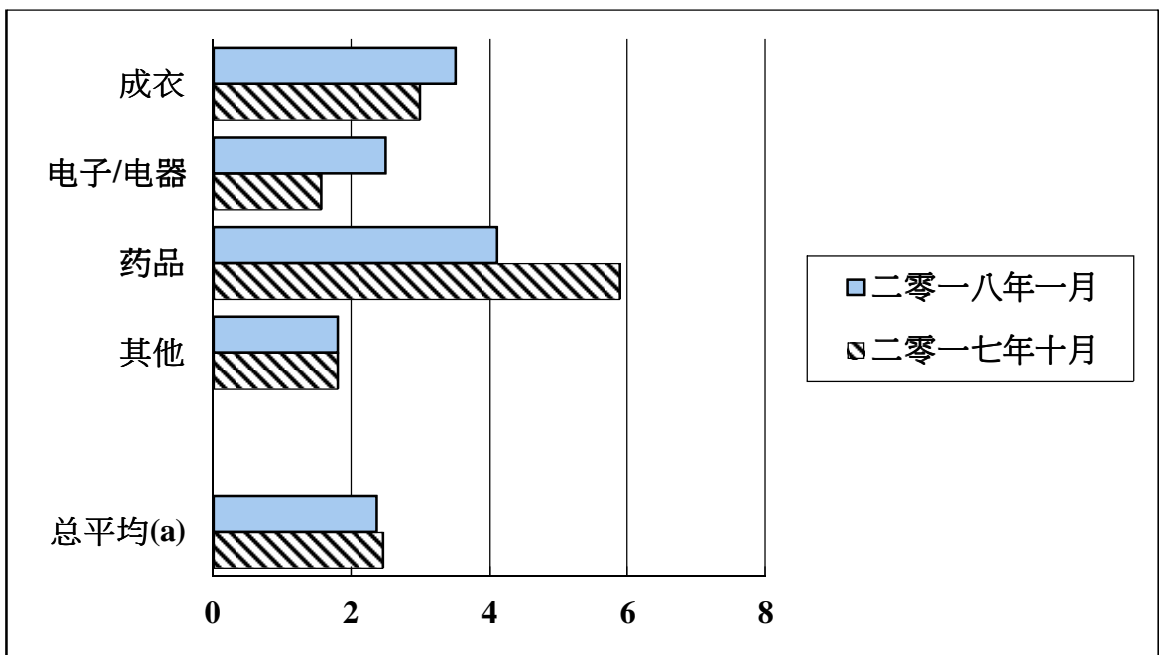
表一  
 订单情况  
 (平均期以月计算)

	二零一七年一月	二零一七年十月	二零一八年一月
成衣	2.9	2.9	3.5
电子/电器	2.5	1.6	2.5
药品	3.3	5.9	4.1
其他	1.3	1.8	1.8
<b>总平均(a)</b>	<b>2.1</b>	<b>2.5</b>	<b>2.4</b>

(a) 按行业出口分类

数据源：经济局 (2018/2/8)

图一  
订单情况  
(平均期以月计算)



(a) 按行业出口分类

数据源：经济局 (2018/2/8)

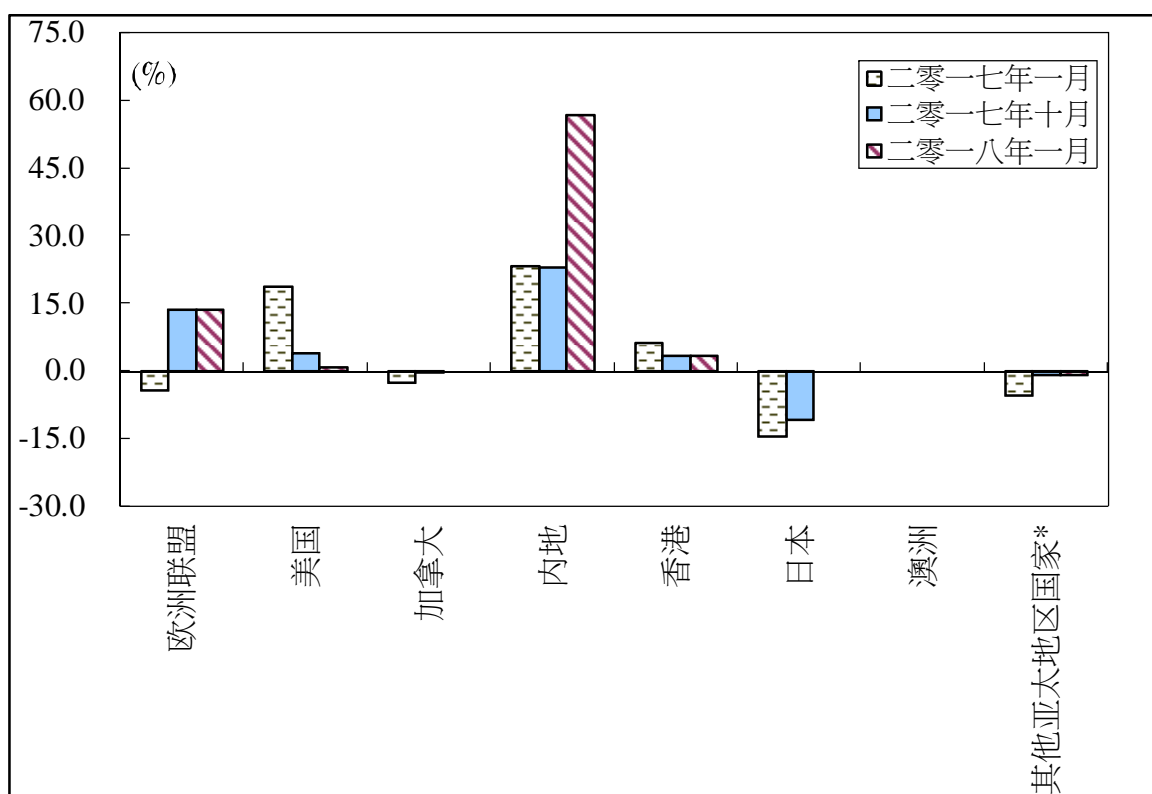
表二  
各市场季度订单情况  
综合指数

	二零一七年 一月	二零一七年 十月	二零一八年 一月
欧洲联盟	-4.2	13.7	13.7
美国	18.7	4.1	1.0
加拿大	-2.6	-0.1	0.0
内地	23.4	23.1	56.7
香港	6.3	3.5	3.5
日本	-14.3	-10.7	0.0
澳洲	0.0	0.0	0.0
其他亚太地区国家 <sup>*</sup>	-5.4	-0.9	-0.9

\*其他亚太地区国家：除内地、香港和日本以外的亚太地区国家。表中订单综合指数 (-0.9%)主要来自星加坡、泰国等国家。

数据源：经济局 (2018/2/8)

图二  
各市场季度订单情况



\*其他亚太地区国家：除内地、香港和日本以外的亚太地区国家。而图示 2018 年 1 月所指的其他亚太区国家之订单主要来自星加坡、泰国等国家。

数据源：经济局 (2018/2/8)

表三  
未来六个月出口展望  
(二零一八年一月)

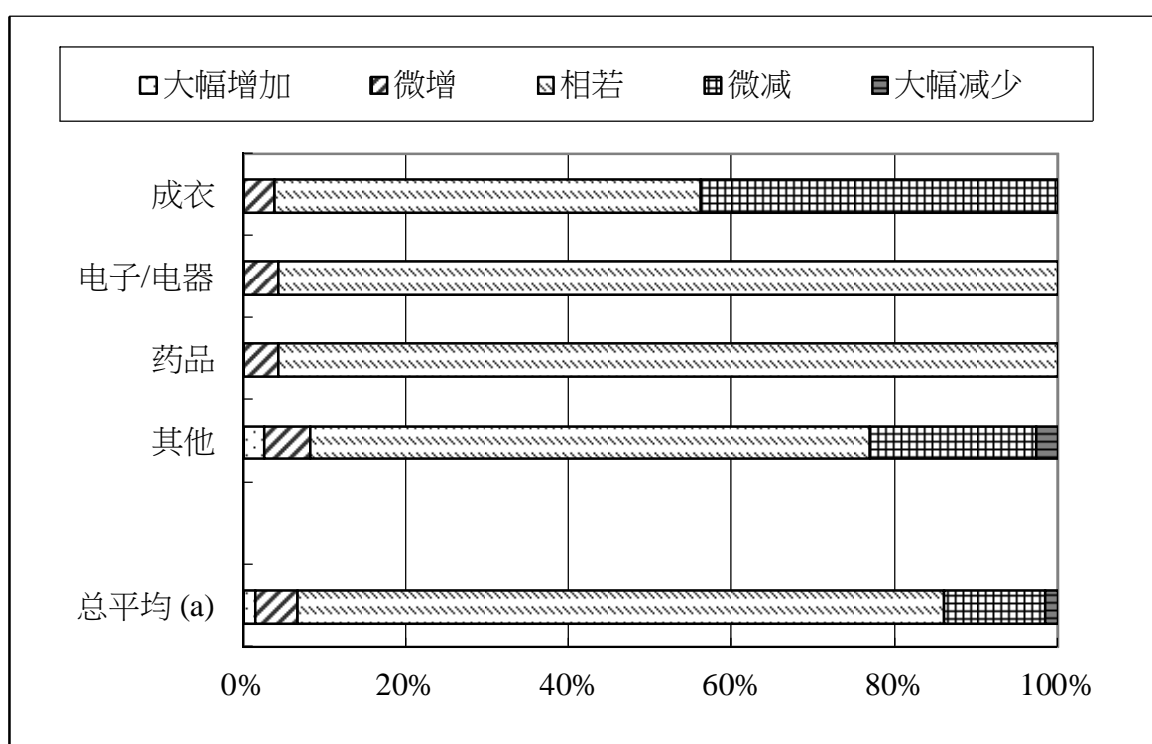
	%				
	大幅增加	微增	相若	微减	大幅减少
成衣	0.0	3.8	52.4	43.8	0.0
电子/电器	0.0	4.3	95.7	0.0	0.0
药品	0.0	4.3	95.7	0.0	0.0
其他	2.6	5.7	68.6	20.4	27.0
<b>总平均(a)</b>	1.5	5.1	79.5	12.4	1.5

(a) 按行业出口分类

数据源：经济局 (2018/2/8)



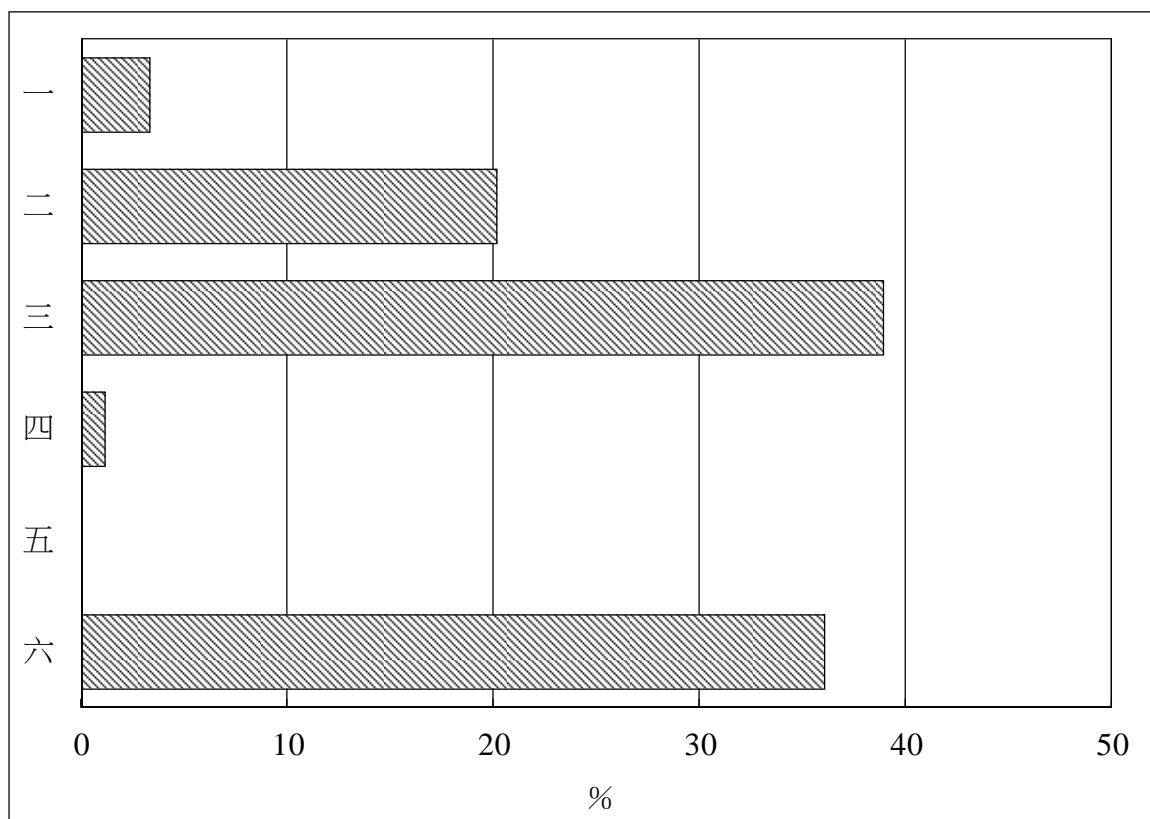
图三  
未来六个月出口展望  
(二零一八年一月)



(a) 按行业出口分类

数据源：经济局 (2018/2/8)

图四  
影响各厂商活动的主要问题  
(二零一七年第四季)



- |            |           |
|------------|-----------|
| 一. 订单不足    | 四. 外地价格竞争 |
| 二. 人员缺乏    | 五. 工资上涨   |
| 三. 原材料价格上升 | 六. 不存在问题  |

数据源：经济局(2018/2/8)