

「工業出口狀況調查」報告

二零一七年第四季*

根據二零一七年第四季「工業出口狀況調查」結果，本澳廠商對未來六個月的出口前景信心持審慎態度；其中，對前景看好的被訪企業由二零一七年第三季5.5%增加1.1個百份點至二零一七年第四季6.6%，當中認為“大幅增加”和“微增”分別為1.5%和5.1%。看淡的企業有13.9%，較二零一七年第三季輕微增加0.7個百份點，表示“相若”的被訪企業則由二零一七年第三季度的81.3%輕微下降至二零一七年第四季的79.5%。這反映目前環球經濟表現儘管進一步穩定，但廠商們對貿易短期前景仍然不明朗。二零一七年第四季廠商手頭訂單平均持有2.4個月，略少於二零一七年第三季錄得的2.5個月。

根據被訪企業的意見及其持有訂單的情況分析，廠商普遍認為內地是本澳出口相對表現較佳的市場。與此同時，廠商面對較大問題是原材料價格上升，而電子/電器、煙酒、藥品是二零一七第四季主要出口貨品。

二零一七年第四季接單略少過上季 近六成五企業表示有能力接新訂單

資料顯示，二零一七年第四季被訪廠商的手頭訂單月平均數為 2.4 個月，略少於上季錄得的 2.5 個月，減幅為 4%，但多於二零一六年同期的 2.1 個月，增幅為 14.3%。當中，“藥品業”、“成衣製造業”、“電子/電器業”和“其他行業”的手頭訂單分別是 4.1、3.5、2.5 和 1.8 個月；而手頭訂單最多的是“藥品業”，不過數字較上季下降 30.5%，但較二零一六年同期上升 24.2%，其次為“成衣製造業”，較上季及二零一六年同期同樣上升 20.7%。

至於對現有的生產能力自我評估方面，64.7%的被訪企業表示有足夠能力應付新的訂單，而認為無足夠能力的有 34.6%，兩者數據基本與上季持平。

* 資料來源：經濟局之二零一七年第四季「工業出口狀況調查」（統計日期為 2018/2/8）

內地為本澳出口前景較佳的市場

調查報告中的“市場季度訂單情況綜合指數”顯示，被訪企業普遍認為內地是相對表現較佳的市場，指數為 56.7%；二零一七年第四季歐盟及香港的表現趨勢，與二零一七年第三季相比基本持平，指數分別錄得 13.7% 及 3.5%，接單情況較正面。除此之外，其餘國家/地區前景相對較為遜色。

企業對未來出口前景信心持審慎態度

對於未來六個月出口展望，表示出口前景樂觀的受訪企業，由二零一七年第三季 5.5% 輕微增加 1.1 個百份點至二零一七年第四季 6.6%，與二零一六年同期 26.1% 比較，減少 19.5 個百份點；當中，認為“大幅增加”和“微增”分別為 1.5% 和 5.1%。對前景看淡的企業有 13.9%，分別較二零一七年第三季及二零一六年同期分別增加 0.7 及 4.5 個百份點；當中，認為“微減”和“大幅減少”分別為 12.4% 和 1.5%。至於表示出口前景“相若”的被訪企業則由二零一七年第三季度的 81.3% 輕微下降至二零一七年第四季的 79.5%，減少 1.8 個百份點，這反映廠商對未來出口前景持審慎態度。

在生產設備使用率方面，表示增加的企業有 0.9%，分別低於二零一七年第三季及二零一六年同期錄得的 6.4% 及 4.1%；表示處於“無變動”的有 85.7%，高於二零一七年第三季錄得的 81.1%，但低於二零一六年同期錄得的 87.8%；至於表示使用率減少的有 12.7%，分別高於二零一七年第三季及二零一六年同期的 11.8% 及 7%。

出口製造業就業人數錄得輕微增加

藥品業對人員需求較為殷切

在就業方面，出口製造業就業錄得人數較二零一七年第三季輕微增加 0.5%，但較二零一六年同期減少 13.9%。另一方面，50.4% 被訪企業表示仍存在人員缺乏的情況，數字高於二零一七年第三季的 45.9%，但低於二零一六年同期的 70.2%；而“藥品業”需求人員情況相對較顯著，佔該行業被訪者的 90.2%，顯示該行業對人員需求較為殷切。

各行業加班工作需求，59.9% 表示曾加班工作，低於二零一七年第三

季及二零一六年同期的 68.7% 及 77.2%；其中 48% 的企業回應是由於季節性因素而加班。至於工資方面，14.3% 的被訪企業表示在二零一七年第四季度增加了工資，略高於上季度錄得的 13.5%；而工資增加的幅度為 0.7%，數據低於上季度的 1%。

“原材料價格上升”是企業面對的較大問題

調查報告結果顯示，在影響出口活動的問題中，38.9% 的出口企業認為“原材料價格上升”是他們面對較大問題，而認為是“人員缺乏”、“訂單不足”、“外地價格競爭”的則分別佔 20.1%、3.3% 和 1.1%。

此外，二零一七年第四季度內之出口活動中，曾經面對“原材料價格上升”和“外地價格競爭”問題的被訪企業分別有 71% 和 43.4%，而遇到“人員缺乏”、“工資上漲”和“訂單不足”等問題的企業分別有 22.4%、19.6% 及 4.6%。

對於未來三個月的展望，20.5% 的被訪企業認為“人員缺乏”是企業的主要擔憂，其次是“工資上漲”、“原材料價格上升”和“外地價格競爭”等問題，百份比分別為 20%、12.4% 及 7.3%。

個別廠商反映出口至美國、歐盟和菲律賓時 遇到非關稅措施障礙

關於出口是否遇到實質障礙方面，在 35 個回應的被訪出口企業中，有近九成四企業表示沒遇到非關稅措施的障礙；當中，有製藥及食品企業表示遇到障礙，其貨物出口往美國、歐盟和菲律賓時分別遇到“報關手續繁瑣”和“清關手續緩慢”等問題。

附表三個及圖四個

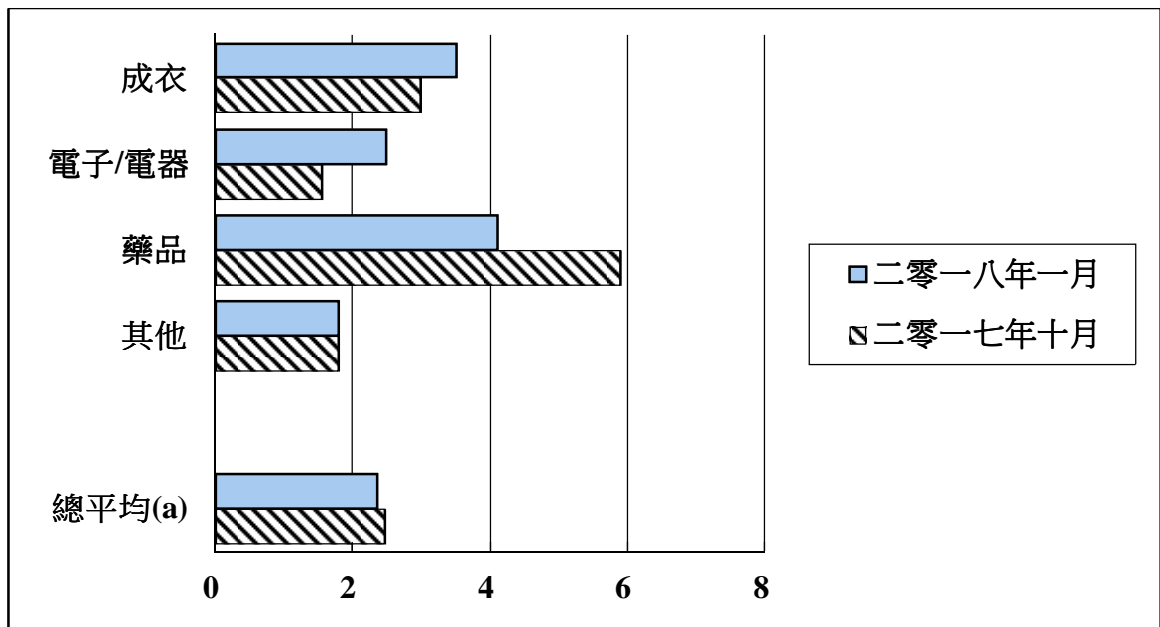
表一
 訂單情況
 (平均期以月計算)

	二零一七年一月	二零一七年十月	二零一八年一月
成衣	2.9	2.9	3.5
電子/電器	2.5	1.6	2.5
藥品	3.3	5.9	4.1
其他	1.3	1.8	1.8
總平均(a)	2.1	2.5	2.4

(a) 按行業出口分類

資料來源：經濟局 (2018/2/8)

圖一
訂單情況
(平均期以月計算)



(a) 按行業出口分類

資料來源：經濟局 (2018/2/8)

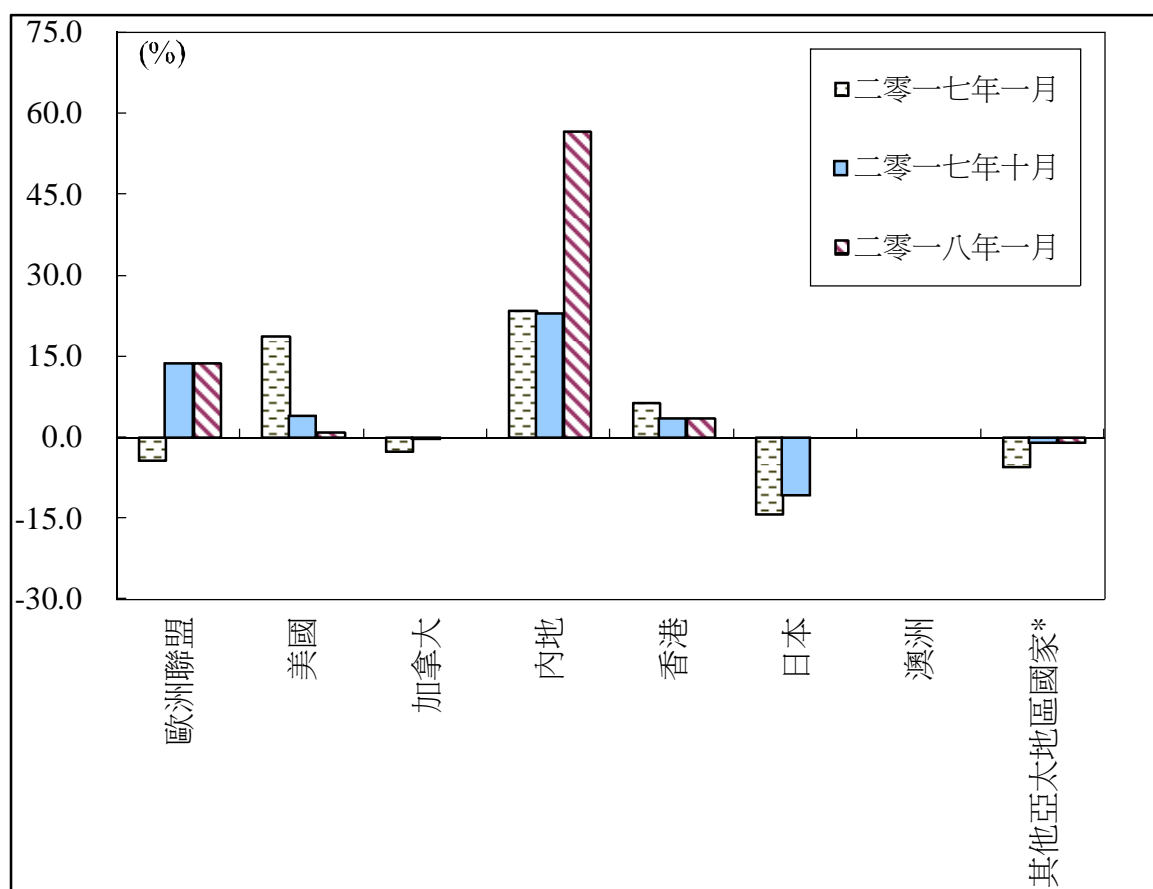
表二
各市場季度訂單情況
綜合指數

	(%)		
	二零一七年 一月	二零一七年 十月	二零一八年 一月
歐洲聯盟	-4.2	13.7	13.7
美國	18.7	4.1	1.0
加拿大	-2.6	-0.1	0.0
內地	23.4	23.1	56.7
香港	6.3	3.5	3.5
日本	-14.3	-10.7	0.0
澳洲	0.0	0.0	0.0
其他亞太地區國家*	-5.4	-0.9	-0.9

*其他亞太地區國家：除內地、香港和日本以外的亞太地區國家。表中訂單綜合指數 (-0.9%) 主要來自星加坡、泰國等國家。

資料來源：經濟局 (2018/2/8)

圖二
各市場季度訂單情況



*其他亞太地區國家：除內地、香港和日本以外的亞太地區國家。而圖示 2018 年 1 月所指的其他亞太區國家之訂單主要來自星加坡、泰國等國家。

資料來源：經濟局 (2018/2/8)

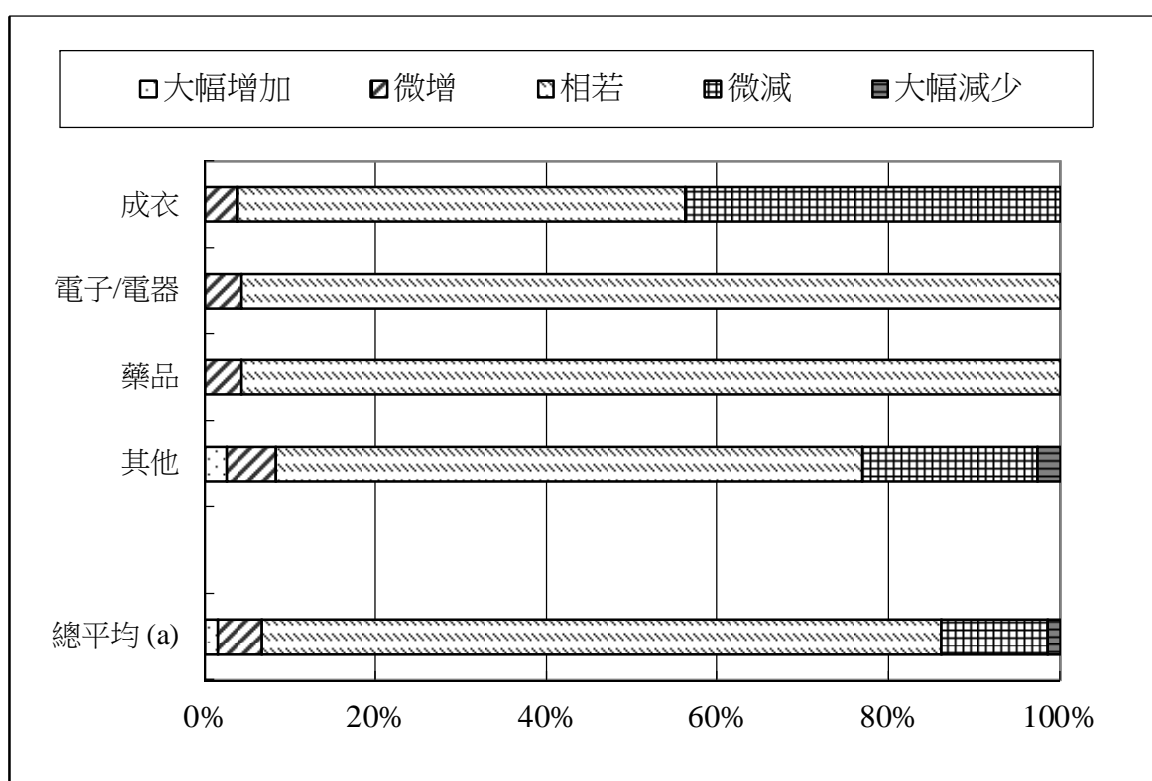
表三
未來六個月出口展望
(二零一八年一月)

	%				
	大幅增加	微增	相若	微減	大幅減少
成衣	0.0	3.8	52.4	43.8	0.0
電子/電器	0.0	4.3	95.7	0.0	0.0
藥品	0.0	4.3	95.7	0.0	0.0
其他	2.6	5.7	68.6	20.4	27.0
總平均(a)	1.5	5.1	79.5	12.4	1.5

(a) 按行業出口分類

資料來源：經濟局 (2018/2/8)

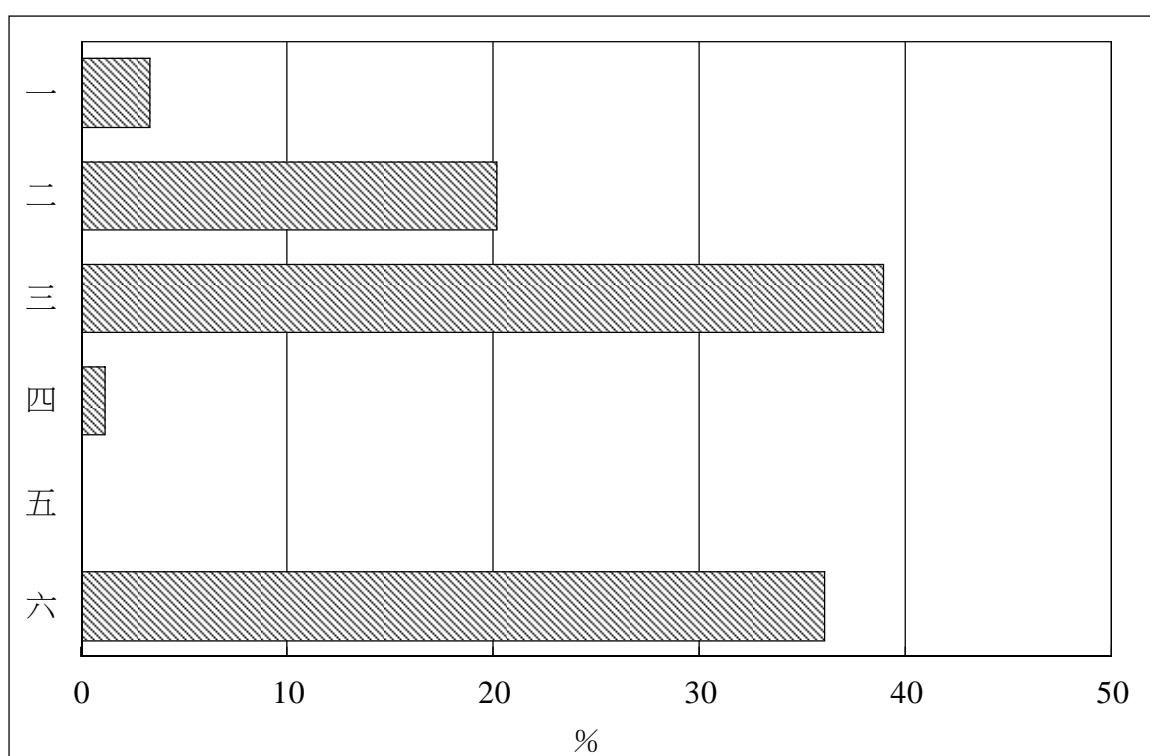
圖三
未來六個月出口展望
(二零一八年一月)



(a) 按行業出口分類

資料來源：經濟局 (2018/2/8)

圖四
影響各廠商活動的主要問題
(二零一七年第四季)



- | | |
|------------|-----------|
| 一. 訂單不足 | 四. 外地價格競爭 |
| 二. 人員缺乏 | 五. 工資上漲 |
| 三. 原材料價格上升 | 六. 不存在問題 |

資料來源：經濟局(2018/2/8)