

「工业出口状况调查」报告

二零一六年第三季*

根据二零一六年第三季「工业出口状况调查」结果，本澳厂商对未来六个月的出口前景信心持审慎乐观态度。其中，对前景看好的被访企业由上季11.2%增加7.3个百分点至本季18.5%，看淡的企业有10.2%，与上季持平，表示“相若”的则由上季度78.7%下降至本季71.4%。这显示目前全球经济表现尽管仍未明朗，但美国经济增长前景依然稳定，使厂商们对未来景气持审慎乐观态度。本季厂商手头订单平均持有2.56个月，轻微多于上季录得的2.5个月。

根据被访企业的意见及其持有订单的情况分析，厂商普遍认为内地和美国是相对表现较佳的市场。与此同时，厂商面对最大问题是人员缺乏，而电子/电器、烟酒、药品是本季主要出口货品。

本季接单较上季轻微增加，近六成六企业表示有能力接新订单

资料显示，被访厂商的手头订单月平均数为 2.56 个月，多于上季及去年同期录得的 2.5 及 2.16 个月，增幅分别为 2.4% 及 18.5%。当中，“药品业”、“成衣制造业”、“其他行业”和“电子/电器业”的手头订单分别是 4.92、3.22、2.09 和 1.55 个月，而手头订单最多的是“药品业”，其数字较上季及去年同期分别上升 18.6% 及 48.2%，其次为“成衣制造业”，较上季轻微下降 1.8%，但较去年同期上升 14.6%。

至于对现有的生产能力自我评估方面，65.7%的被访企业表示有足够能力应付新的订单，而认为无足够能力的有 34.3%。

* 资料来源：经济局之二零一六年第三季「工业出口状况调查」（统计日期为 21/11/2016）。

内地及美国为本澳出口前景较佳的市场

调查报告中的“市场季度订单情况综合指数”显示，被访企业普遍认为内地及美国是相对表现较佳的市场，指数分别为 32.3 及 18.2，而澳洲相对表现较差，接单情况欠佳。趋势与上季相比，香港及其他亚洲国家前景明显出现好转情况外，分别高于上季录得的 -3.0 及 -2.3，其余国家/地区前景相对变化不大。

企业对未来出口前景信心持审慎乐观态度

对于未来六个月的出口展望，表示出口前景乐观的受访企业，由上季 11.2% 增加 7.3 个百份点至本季 18.5%，与去年同期 6.2% 比较，则增加 12.3 个百份点。对前景看淡的企业有 10.2%，与上季持平，但较去年同期的 34.6% 减少 24.4 个百份点；当中，认为“微减”和“大幅减少”分别为 8.1% 和 2.1%。至于表示出口前景“相若”的被访企业则由上季度的 78.7% 下降至本季 71.4%，减少 7.3 个百份点。上述数字反映厂商普遍对未来出口前景持审慎乐观态度。

在生产设备使用率方面，表示增加的企业有 2.4%，低于上季录得的 9.2%，但高于去年同期的 2.1%；表示处于“无变动”的有 95.9%，高于上季及去年同期的 88.3% 及 89.5%；至于表示使用率减少的有 1.7%，低于上季及去年同期的 2.5% 及 8.4%。

就业人数轻微增加，企业对人员需求下降

在就业方面，受访企业表示就业人数较上季轻微增加 2.4%，但较去年同期轻微减少 0.4%。另一方面，49.2% 的被访企业表示有人员缺乏的情况，数字低于上季的 56.9% 及去年同期的 61.4%，这显示目前企业对制造业人员需求下降；而“药品业”需求人员情况较显著，占该行业被访者的 77.9%，显示该行业对人员需求较殷切。

各行业加班工作需求，63% 表示曾加班工作，轻微低于上季的 64.5%，亦低于去年同期的 73.4%；其中 57.9% 的企业回应是由于季节性因素而加班。至于工资方面，17.6% 的被访企业表示在二零一六年第三季度增加了

工资，数据轻微高于上季度的 16.2%；而工资增加的幅度为 0.14%，低于上季度的 0.33%。

“人员缺乏”是企业面对最大的问题

调查报告结果显示，在影响出口活动的问题中，21.9%的出口企业认为“人员缺乏”是他们面对最大的问题，而认为是“外地价格竞争”、“订单不足”、“原材料价格上升”的则分别占 10.4%、5.0%和 0.3%。

此外，二零一六年第三季度内之出口活动中，曾经面对“原材料价格上升”和“外地价格竞争”问题的被访企业分别有 48.7%和 47.3%，而遇到“人员缺乏”、“工资上涨”和“订单不足”等问题的企业分别有 33.6%、22.8%及 6.6%。

对于未来三个月的展望，30.3%的被访企业认为“人员缺乏”是企业的主要担忧，其次是“外地价格竞争”、“工资上涨”和“原材料价格上升”等问题，百份比分别为 20.3%、16.9%及 16.6%。

个别厂商反映出口至内地、美国、星加坡、斯里兰卡和尼日利亚时遇到非关税措施障碍

关于出口是否遇到实质障碍方面，在 34 个回应的被访出口企业中，有九成一企业表示没遇到非关税措施的障碍；当中，只有 3 间企业表示遇到障碍，包括制药及食品厂，其货物出口到内地、美国、星加坡、斯里兰卡和尼日利亚时，分别遇到“报关手续繁琐”、“清关手续缓慢”及“产品的标准与检验措施严苛”的问题。

附表三个及图四个

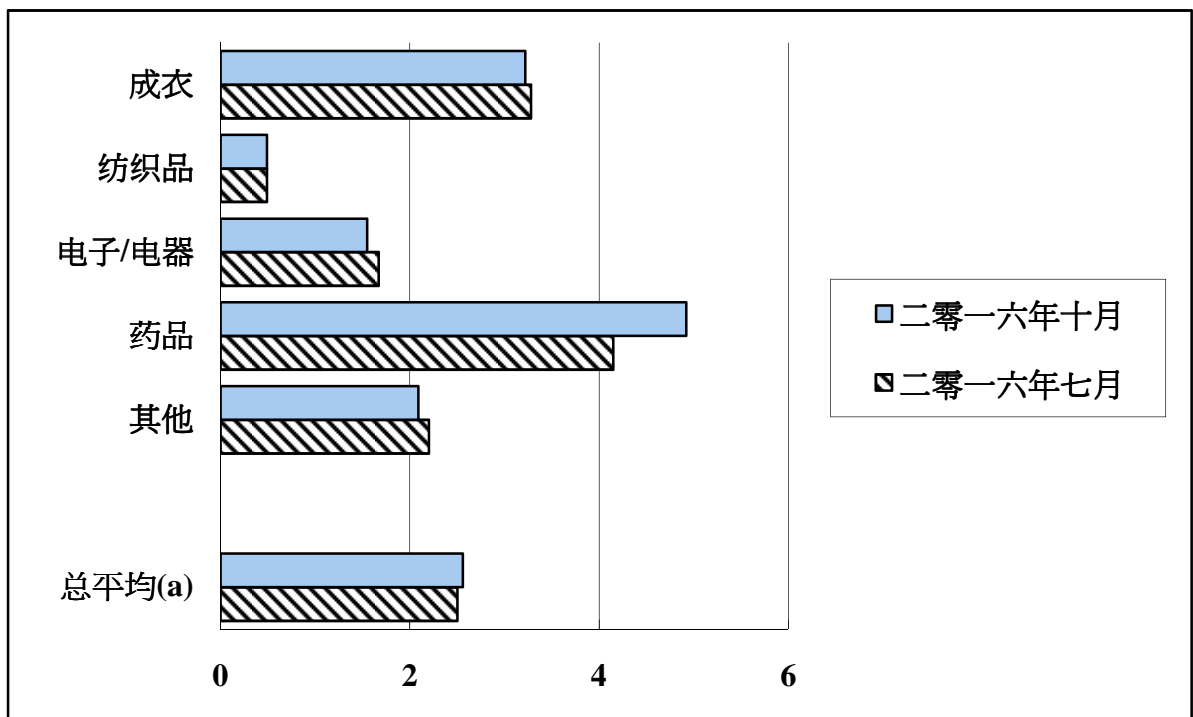
表一
订单情况
(平均期以月计算)

	二零一五年十月	二零一六年七月	二零一六年十月
成衣	2.81	3.28	3.22
纺织品	0.49	0.49	0.49
电子/电器	1.45	1.67	1.55
药品	3.32	4.15	4.92
其他	1.91	2.20	2.09
总平均(a)	2.16	2.50	2.56

(a) 按行业出口分类。

资料来源：经济局 (21/11/2016)。

图一
订单情况
(平均期以月计算)



(a) 按行业出口分类。

资料来源：经济局 (21/11/2016)。

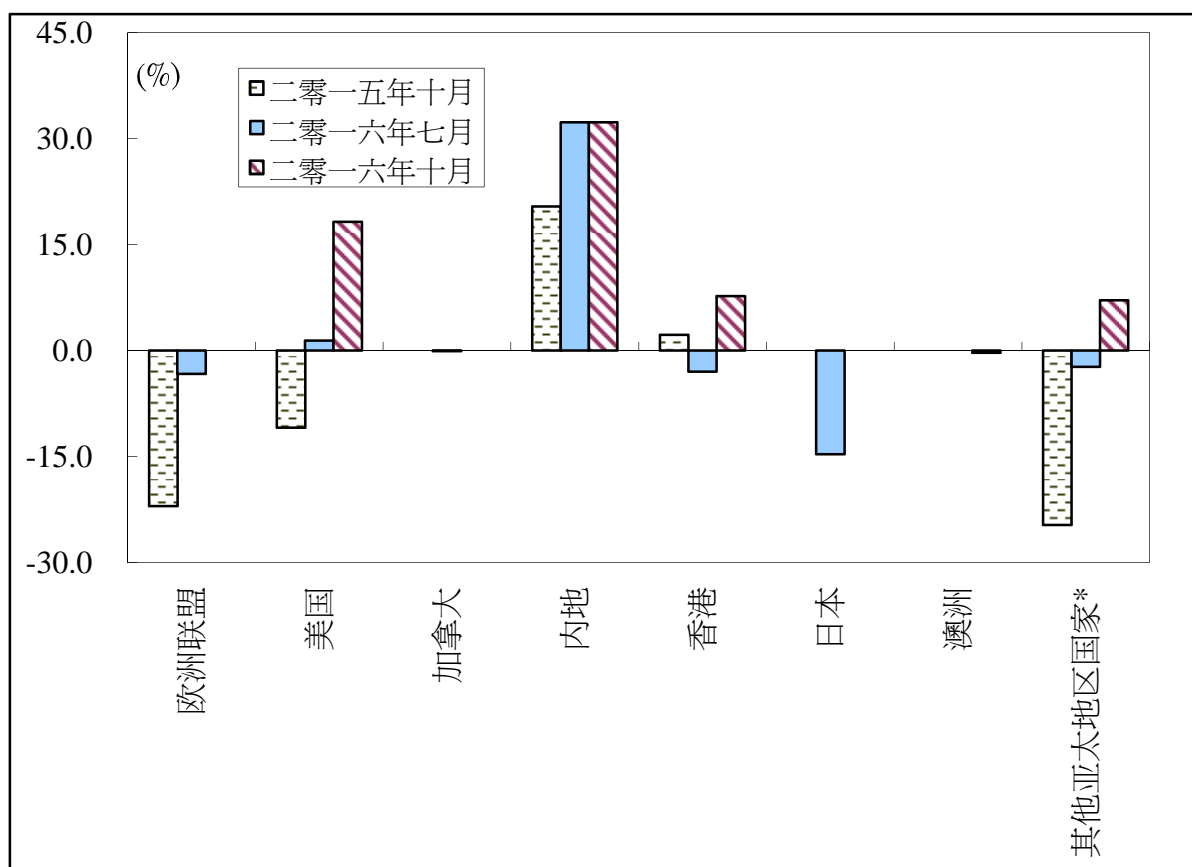
表二
各市场季度订单情况
综合指数

	二零一五年 十月	二零一六年 七月	二零一六年 十月
欧洲联盟	-22.0	-3.3	0.0
美国	-10.9	1.4	18.2
加拿大	0.0	-0.1	0.0
内地	20.4	32.3	32.3
香港	2.2	-3.0	7.7
日本	0.0	-14.7	0.0
澳洲	0.0	0.0	-0.3
其他亚太地区国家 [*]	-24.7	-2.3	7.1

*其他亚太地区国家：除内地、香港和日本以外的亚太地区国家。表中订单综合指数(7.1)主要来自星加坡、韩国等国家。

资料来源：经济局 (21/11/2016)。

图二
各市场季度订单情况



*其他亚太地区国家：除内地、香港和日本以外的亚太地区国家。而图示 2016 年 10 月所指的其他亚太区国家之订单主要来自星加坡、韩国等国家。
资料来源：经济局 (21/11/2016)。

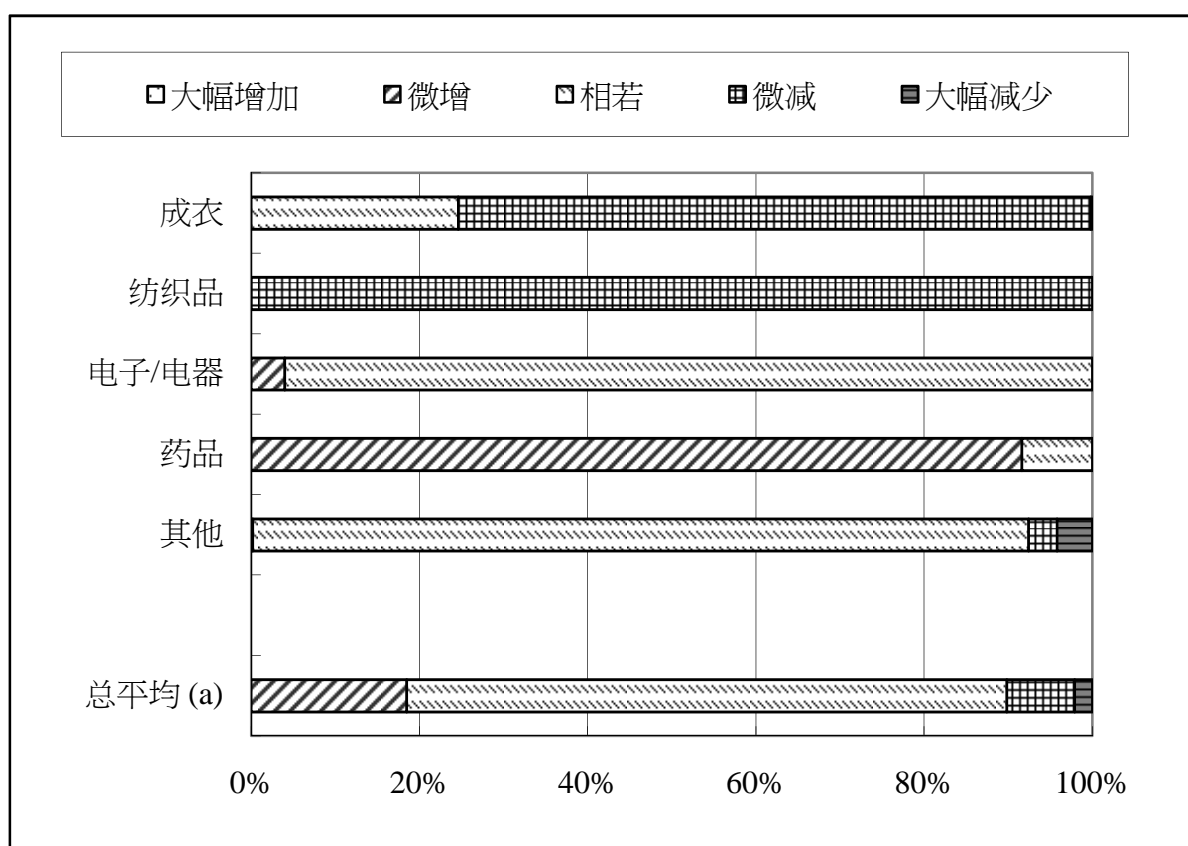
表三
未来六个月出口展望
(二零一六年十月)

	%				
	大幅增加	微增	相若	微减	大幅减少
成衣	0.0	0.0	24.6	75.2	0.2
纺织品	0.0	0.0	0.0	100.0	0.0
电子/电器	0.0	4.0	96.0	0.0	0.0
药品	0.0	91.6	8.4	0.0	0.0
其他	0.0	0.2	92.2	3.4	4.2
总平均(a)	0.0	18.5	71.4	8.1	2.1

(a) 按行业出口分类。

资料来源：经济局 (21/11/2016)。

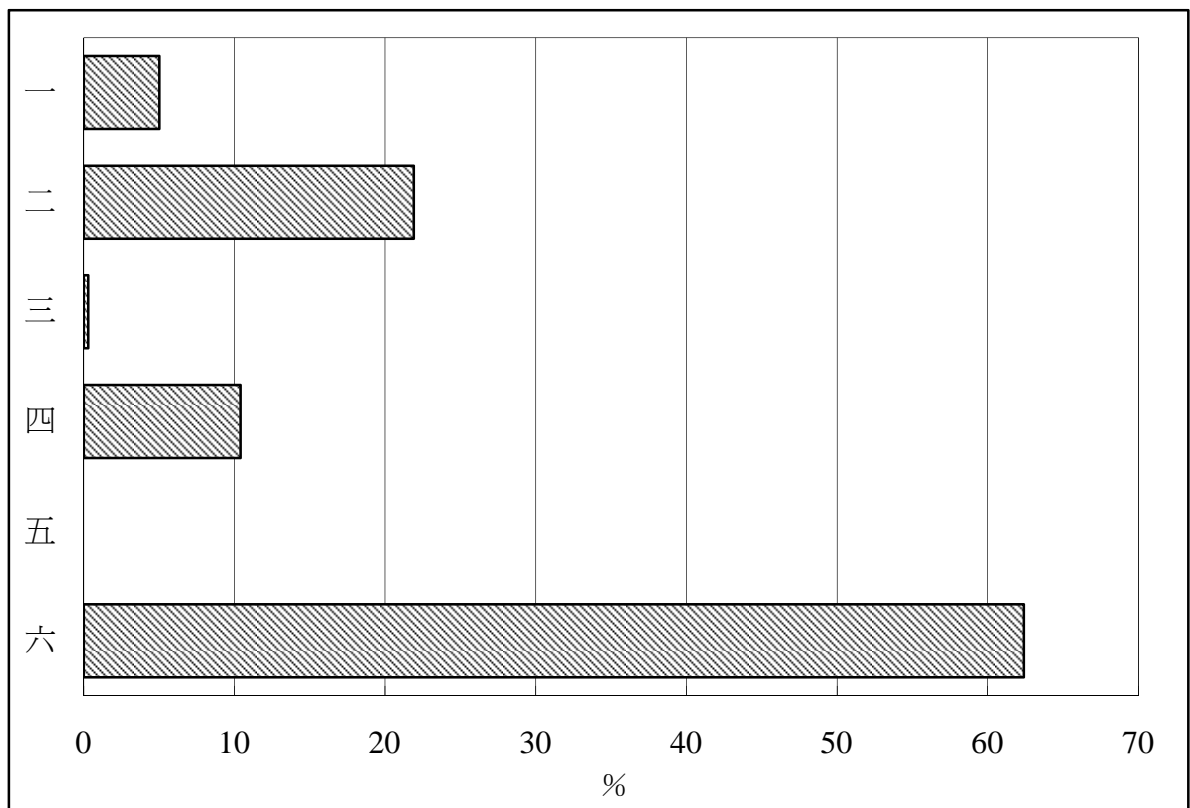
图三
未来六个月出口展望
(二零一六年十月)



(a) 按行业出口分类。

资料来源：经济局 (21/11/2016)。

图四
影响各厂商活动的主要问题
(二零一六年第三季)



- 一. 订单不足
- 二. 人员缺乏
- 三. 原材料价格上升
- 四. 外地价格竞争
- 五. 工资上涨
- 六. 不存在问题

资料来源：经济局 (21/11/2016)。