

# 「工业出口状况调查」报告

## 2007\*

根据二零零七年第四季「工业出口状况调查」结果显示，本澳厂商对未来六个月的出口前景态度较前季度审慎。看好未来半年出口的被访企业由上季的 35.2% 减少至 27.8%，而预期出口减少的企业则由上季的 26.5% 增至 30.5%。被访厂商的手头订单月平均数有三点三一个月，较上季和去年同期录得的数字高。

根据被访企业的意见及订单的情况分析，厂商认为美国、欧盟及加拿大均是本澳较佳的出口市场，而成衣产品仍是本澳的主要出口货品。与此同时，厂商正面对着原材料价格高昂的难题。

### 厂商的手头订单较上一季和去年同期多

资料显示，被访厂商的手头订单月平均数为三点三一个月，较上季和去年同期录得的三点一六个月和三个月多，分别增加 4.7% 和 10.3%。

“成衣制造业”和“鞋业”的手头订单分别为三点五五个月和二点二七个月，与上季度相比分别上升 5.7% 和下跌 32.2%；而与去年同期相比则分别上升 13.4% 和 21.4%。然而，在“其他行业”方面，其手头订单则只有一点四个月，与去年同期相比减少 15.2%，但较上季度增加 7.7%。

至于现有的生产能力方面，97.8% 的被访企业表示有足够能力应付新的订单，而认为无足够能力的则有 2.2%。

---

\* 资料来源：经济局之二零零七年第四季「工业出口状况调查」(统计日期为 27/02/2008)

## 美国及欧盟持续是本澳出口较佳的市场

调查报告中的“市场季度订单情况综合指数”显示，美国、欧盟和加拿大是本澳出口较佳的市场。受访企业普遍认为上述市场的接单情况较佳，指数分别为 39.6、31.1 和 5.1。趋势与上季相比，美国及欧盟仍然是本澳较佳的出口市场。

然而，其他欧洲国家、澳洲、中东国家、非洲国家和拉丁美洲国家等出口市场的表现则持续欠佳，接单情况较差，指数分别为 -13.6、-6.2、-6.0、-5.5 和 -4.6。

## 企业对未来出口前景审慎

对于未来六个月的出口展望，表示对出口前景乐观的企业有 27.8%（较上季度减少 7.4 个百分点），当中 21.9% 预测会“微增”，而预测“大幅增加”的企业则只有 5.9%；看淡的企业共有 30.5%（较上季的 26.5% 增加 4 个百分点），认为“微减”和“大幅减少”分别有 22.3% 和 8.2%；而认为会“停滞”的被访企业则有 41.7%。数字显示，厂商对未来出口前景抱较审慎态度。

生产设备使用率方面，表示增加的企业有 11.3%，数字较上季和去年同期录到的 8.5% 和 9.3% 高，而表示处于停滞及减少的则分别有 81.9% 和 6.7%。

## 就业人数减少，各受访企业对人员需求的殷切性略为舒缓

受访企业表示从事有关出口工业之就业人数较去年同期下跌 12.3%，但与上季度相比则微升 0.4%。

63.5% 的被访企业表示有人员缺乏的情况，数字略低于上季的 63.6% 和去年同期的 65.2%；当中，“成衣制造业”占该行业被访者的 64.4%，低于上季的 64.5% 和去年同期的 66.7%，显示人员需求殷切性略有舒缓。

各行业加班工作情况普遍，88.0%表示曾加班工作，其中 66.8%的企业回应是由于季节性因素而加班。至于工资方面，20.8%的被访企业表示在 2007 年第四季度增加了工资，数字高于上季度的 12.3%和去年同期的 8.4%高；然而，工资增加幅度为 4.2%，低于上季度的 4.7%和去年同期的 6.7%。

### “原材料价格高昂”是最困扰企业的问题

调查报告结果显示，在二零零七年第四季度内之出口活动中，曾面对“原材料价格高昂”和“外国价格竞争”问题的被访企业分别有 79.6%和 76.3%，而遇到“人员缺乏”、“工资高昂”及“订单不足”等问题的企业则分别有 66.1%、49.0%及 40.2%。

在上述影响出口活动的问题中，17.9%的出口企业认为“原材料价格高昂”是最为困扰的问题，而认为是“人员缺乏”和“外国价格竞争”的则有 16.5%和 12.7%。

对于未来三个月的展望，71.7%的被访企业认为“原材料价格高昂”仍是困扰企业的主要问题，而认为是“外国价格竞争”及“人员缺乏”的企业则分别有 62.0%及 50.0%。

### 部份厂商反映出口至美国和欧盟遇到非关税措施的障碍

关于出口是否遇到实质障碍方面，在一百一十三个回应的被访企业当中，只有三个厂商表示曾遇到非关税措施的障碍，占回应被访企业的 2.7%；其障碍主要是因货物出口至美国、墨西哥及加拿大等地时遇上“报关进口手续繁琐”的情况。

附表三个及图四个

表一  
订单情况  
(平均期以月计算)

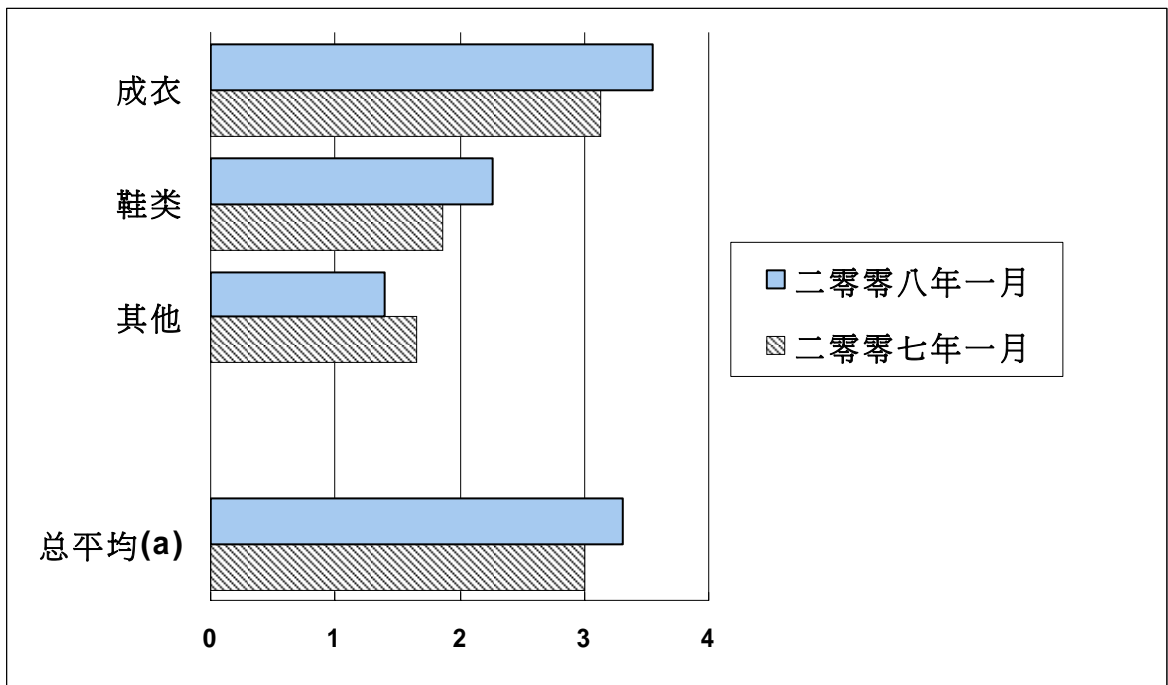
	二零零七年一月	二零零七年十月	二零零八年一月
成衣	3.13	3.36	3.55
鞋类	1.87	3.35	2.27
其他	1.65	1.30	1.40
<b>总平均(a)</b>	<b>3.00</b>	<b>3.16</b>	<b>3.31</b>

(a) 按行业出口分类。

资料来源：经济局 (27/02/2008)

图一

订单情况  
(平均期以月计算)



(a) 按行业出口分类。

资料来源：经济局（27/02/2008）

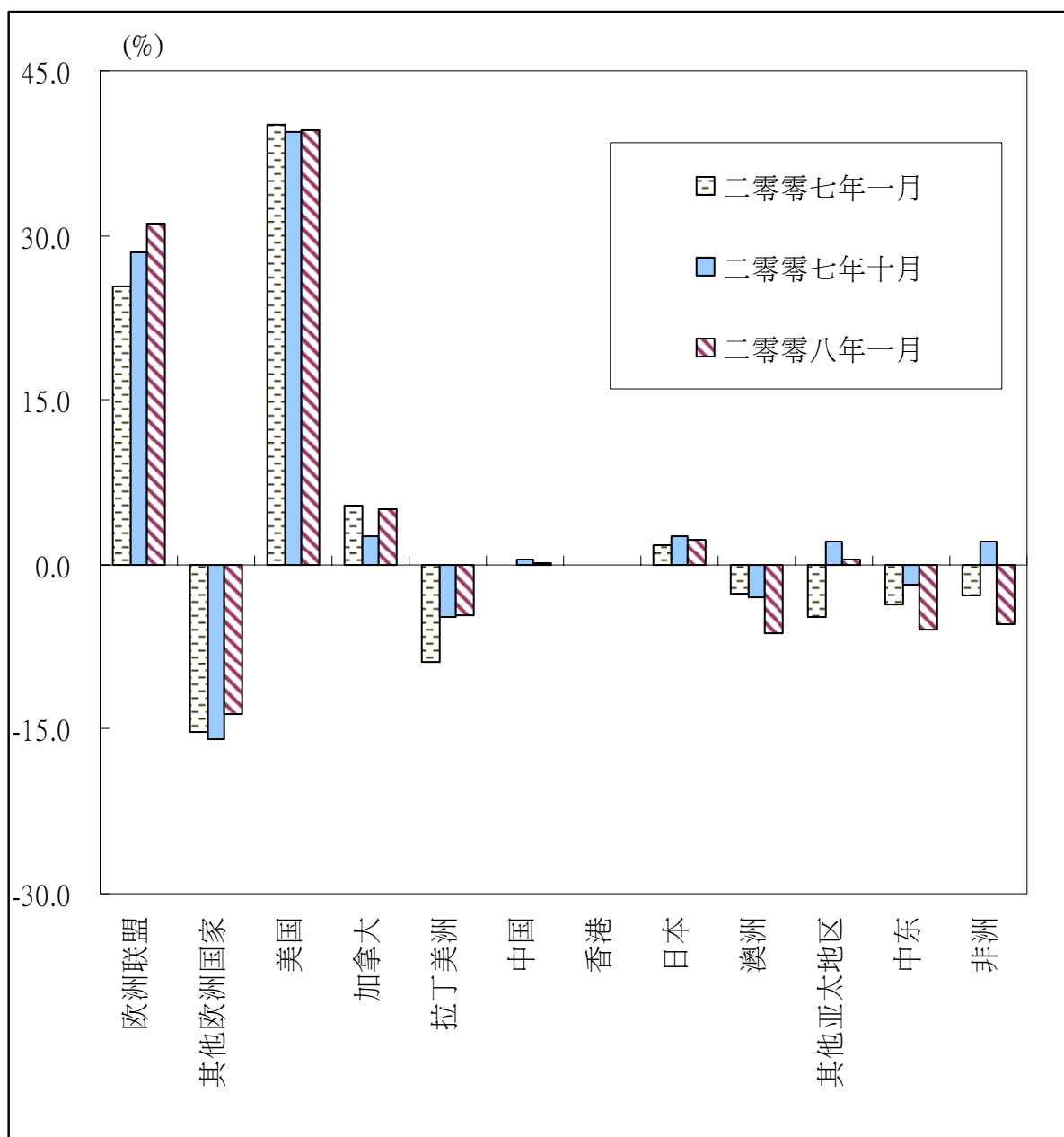
表二

各市场季度订单情况  
综合指数

	二零零七年一月	二零零七年十月	二零零八年一月
欧洲联盟	25.4	28.5	31.1
其他欧洲国家	-15.3	-15.9	-13.6
美国	40.1	39.4	39.6
加拿大	5.4	2.6	5.1
拉丁美洲	-8.9	-4.7	-4.6
中国	0.0	0.4	0.1
香港	0.0	0.0	0.0
日本	1.8	2.6	2.3
澳洲	-2.7	-2.9	-6.2
其他亚太地区	-4.7	2.1	0.4
中东	-3.6	-1.9	-6.0
非洲	-2.8	2.1	-5.5

\* 被调查之公司提供之出口行业发展有利与不利之平均百分率之差  
资料来源：经济局（27/02/2008）

图二  
各市场季度订单情况



\* 被调查之公司提供之出口行业发展有利与不利之平均百分率之差  
资料来源：经济局（27/02/2008）

表三

未来六个月出口展望  
(二零零八年一月)

	%				
	大幅增加	微增	停滞	微减	大幅减少
成衣	6.7	22.3	41.6	21.9	7.5
鞋类	0.0	0.0	53.1	10.8	36.2
其他	0.0	23.8	39.9	28.7	7.6
<b>总平均(a)</b>	<b>5.9</b>	<b>21.9</b>	<b>41.7</b>	<b>22.3</b>	<b>8.2</b>

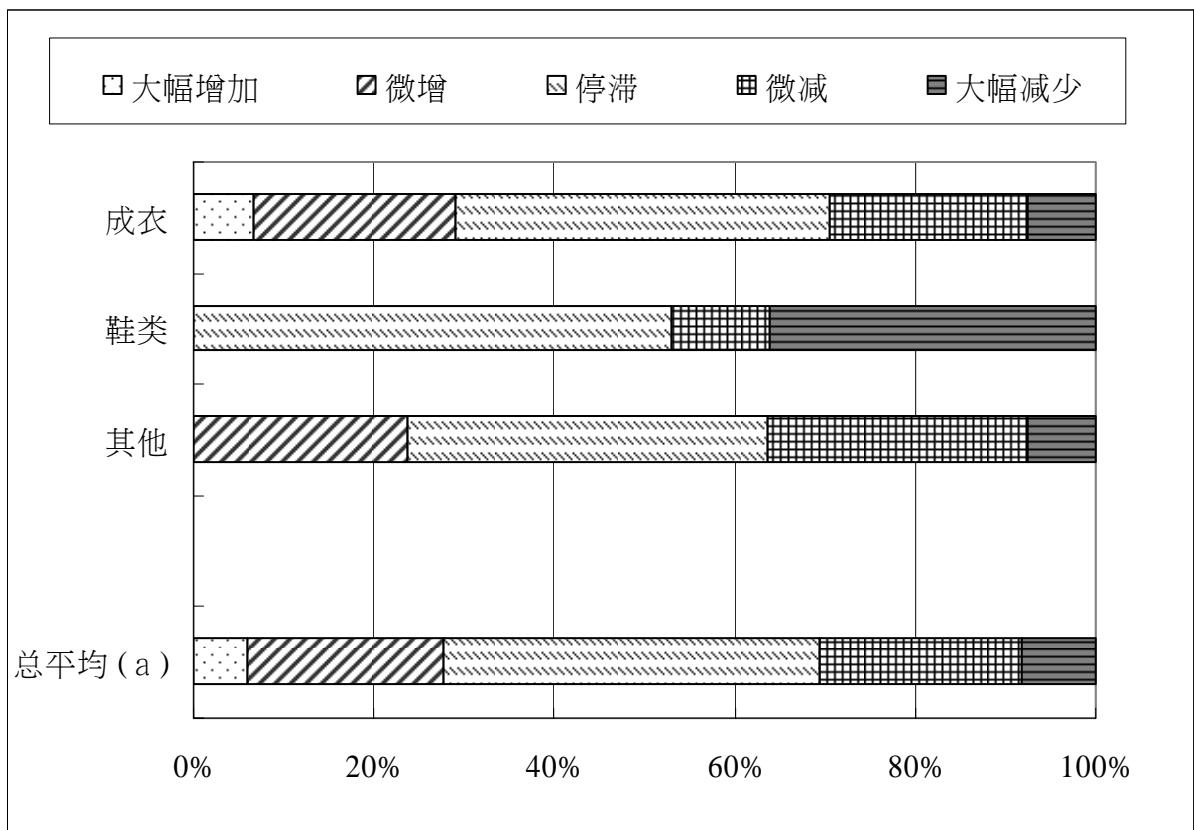
(a) 按行业出口分类

资料来源：经济局（27/02/2008）



图三

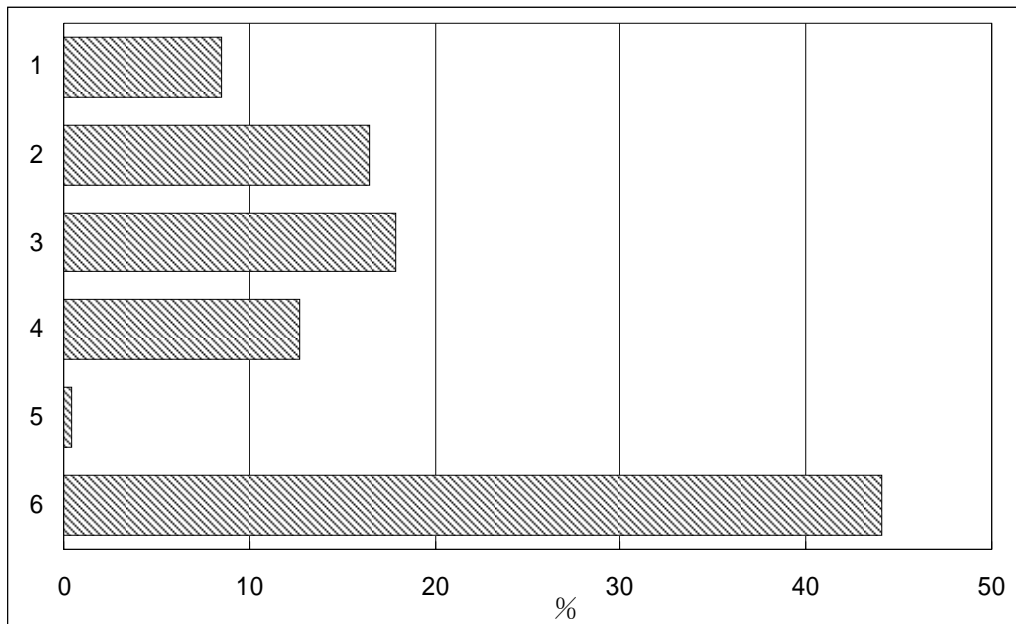
未来六个月出口展望  
二零零八年一月



a) 按行业出口分类

资料来源：经济局（27/02/2008）

图四  
影响各厂商活动的主要问题  
(二零零七年第四季)



- 一. 订单不足
- 二. 人员缺乏
- 三. 原材料价格高昂
- 四. 外国价格竞争
- 五. 工资高昂
- 六. 不存在问题

资料来源：经济局（27/02/2008）