

「工业出口状况调查」报告

二零一五年第三季*

根据二零一五年第三季「工业出口状况调查」结果，本澳厂商对未来六个月的出口前景信心下降。其中，对前景看好的被访企业由上季20.4%下降至本季6.2%，看淡的企业亦由上季12.4%上升至本季的34.6%，表示“相若”的则由上季度67.2%下降至本季59.2%。相信是由于近期环球经济复苏依然处于疲弱，对货品需求持续不振，故影响厂商们对未来出口前景的信心。本季厂商手头订单平均持有2.16个月，少于上季录得的3.25个月。

根据被访企业的意见及其持有订单的情况分析，厂商普遍认为中国内地是相对表现较佳的市场。与此同时，厂商面对最大问题是人员缺乏，而电子/电器、烟酒、药品是本季主要出口货品。

本季接单较上季下降，近七成企业表示有能力接新订单

资料显示，被访厂商的手头订单月平均数为2.16个月，少于上季及去年同期录得的3.25个月及2.45个月，分别下降33.5%和11.8%。当中，“药品业”、“成衣制造业”、“其他行业”和“电子/电器业”的手头订单分别是3.32、2.81、1.91和1.45个月，而接单最多的是“药品业”，不过，其数字较上季及去年同期分别下降33.9%及35%，其次为“成衣制造业”，较上季下降10.2%，但较去年同期上升8.5%。

至于对现有的生产能力自我评估方面，68.2%的被访企业表示有足够能力应付新的订单，而认为无足够能力的有31.8%。

* 资料来源：经济局之二零一五年第三季「工业出口状况调查」（统计日期为16/11/2015）。

中国内地为本澳出口前景较佳的市场

调查报告中的“市场季度订单情况综合指数”显示，被访企业普遍认为中国内地是相对表现较佳的市场，指数为 20.4，而其他亚太地区国家表现最差，接单情况欠佳，指数为-24.7。趋势与上季相比，各个国家/地区前景相对较变化不大或转差。

企业对未来出口前景信心下降

对于未来六个月的出口展望，表示出口前景乐观的受访企业，由上季 20.4%下降至本季的 6.2%，减少 14.2 个百分点，与去年同期 29.3%比较，亦减少 23.1 个百分点；其中认为“大幅增加”占 1.3%，认为“微增”占 4.9%。对前景看淡的企业有 34.6%，较上季的 12.4%和去年同期的 21%分别增加 22.2 及 13.6 个百分点；当中，认为“微减”和“大幅减少”分别为 32.6%和 2%。至于表示出口前景“相若”的被访企业则由上季度的 67.2%下降至本季 59.2%，减少 8 个百分点。上述数字反映厂商普遍对未来出口前景信心下降。

在生产设备使用率方面，表示增加的企业有 2.1%，低于上季的 25.4%及去年同期的 4.3%；表示处于“无变动”的有 89.5%，高于上季的 69.3%，但低于去年同期的 94.3%；至于表示使用率减少的有 8.4%，高于上季的 5.3%及去年同期的 1.4%。

就业人数略减，企业对人员需求轻微下跌

在就业方面，受访企业表示就业人数较上季轻微减少 2%，但较去年同期增加 16.7%。另一方面，61.4%的被访企业表示有人员缺乏的情况，数字轻微低于上季的 67.6%及去年同期的 63.4%，这显示目前企业对制造业人员需求轻微下跌；而“其他行业”需求人员情况较为显著，占该行业被访者的 69.9%，显示该行业对人员需求较为殷切。

各行业加班工作需求，73.4%表示曾加班工作，高于上季及去年同期的 59.2%及 57.5%；其中 65%的企业回应是由于季节性因素而加班。至于工资方面，6.4%的被访企业表示在二零一五年第三季度增加了工资，数据低于

上季度的 26.1%；而工资增加的幅度为 0.17%，低于上季度的 1.84%。

“人员缺乏”是企业面对最大的问题

调查报告结果显示，在影响出口活动的问题中，18.3%的出口企业认为“人员缺乏”是他们面对最大的问题，而认为是“原材料价格上升”、“订单不足”、“外地价格竞争”的则分别占 11.4%、10.1%和 7%。

此外，二零一五年第三季度内之出口活动中，曾经面对“原材料价格上升”和“外地价格竞争”问题的被访企业分别有 58.2%和 54.3%，而遇到“人员缺乏”、“工资上涨”和“订单不足”等问题的企业分别有 32.3%、24.3%及 12.3%。

对于未来三个月的展望，43.4%的被访企业认为“外地价格竞争”是企业的主要担忧，其次是“原材料价格上升”、“人员缺乏”和“工资上涨”等问题，百份比分别为 39.6%、24.5%及 19.6%。

个别厂商反映出口至美国、欧盟、东盟、斯里兰卡和尼日利亚时遇到非关税措施障碍

关于出口是否遇到实质障碍方面，在 47 个回应的被访出口企业中，有九成四企业表示没遇到非关税措施的障碍；当中，只有 3 间企业表示遇到障碍，包括制药、食品及电子厂，其货物出口到美国、欧盟、东盟、斯里兰卡和尼日利亚时，分别遇到“报关手续繁琐”及“清关手续缓慢”的问题。

附表三个及图四个

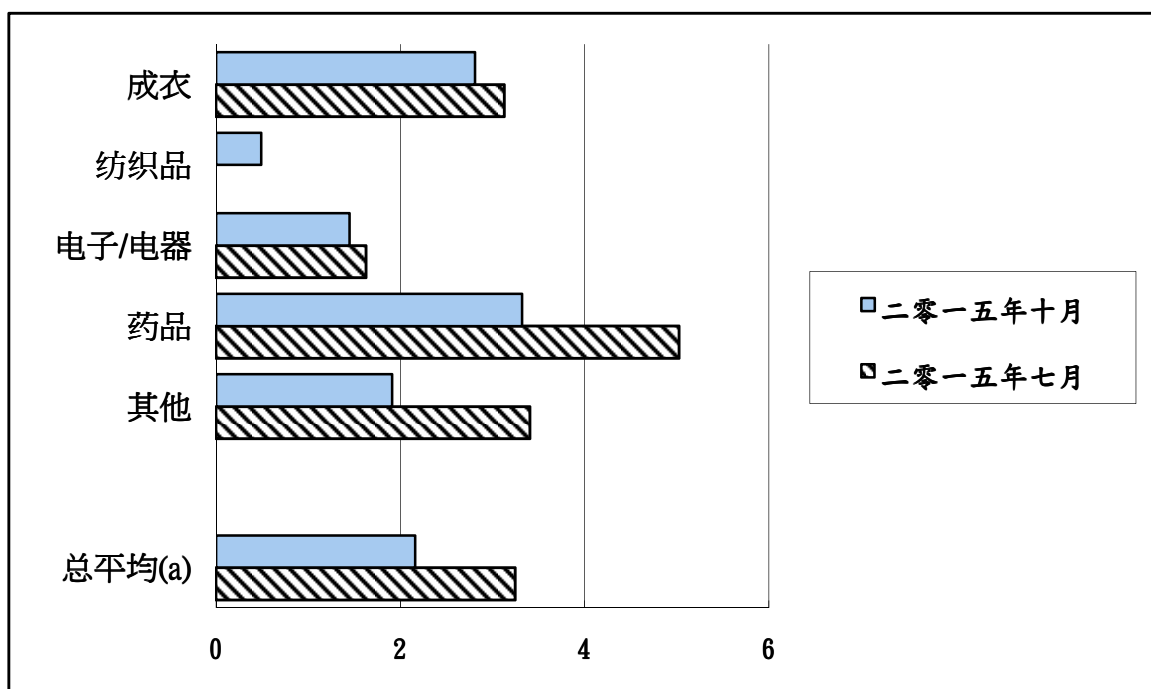
表一
 订单情况
 (平均期以月计算)

	二零一四年十月	二零一五年七月	二零一五年十月
成衣	2.59	3.13	2.81
纺织品	0.49	-	0.49
电子/电器	1.57	1.63	1.45
药品	5.11	5.03	3.32
其他	1.94	3.41	1.91
总平均(a)	2.45	3.25	2.16

(a) 按行业出口分类。

资料来源：经济局 (16/11/2015)。

图一
订单情况
(平均期以月计算)



(a) 按行业出口分类。

资料来源：经济局 (16/11/2015)。

表二
各市场季度订单情况

综合指数

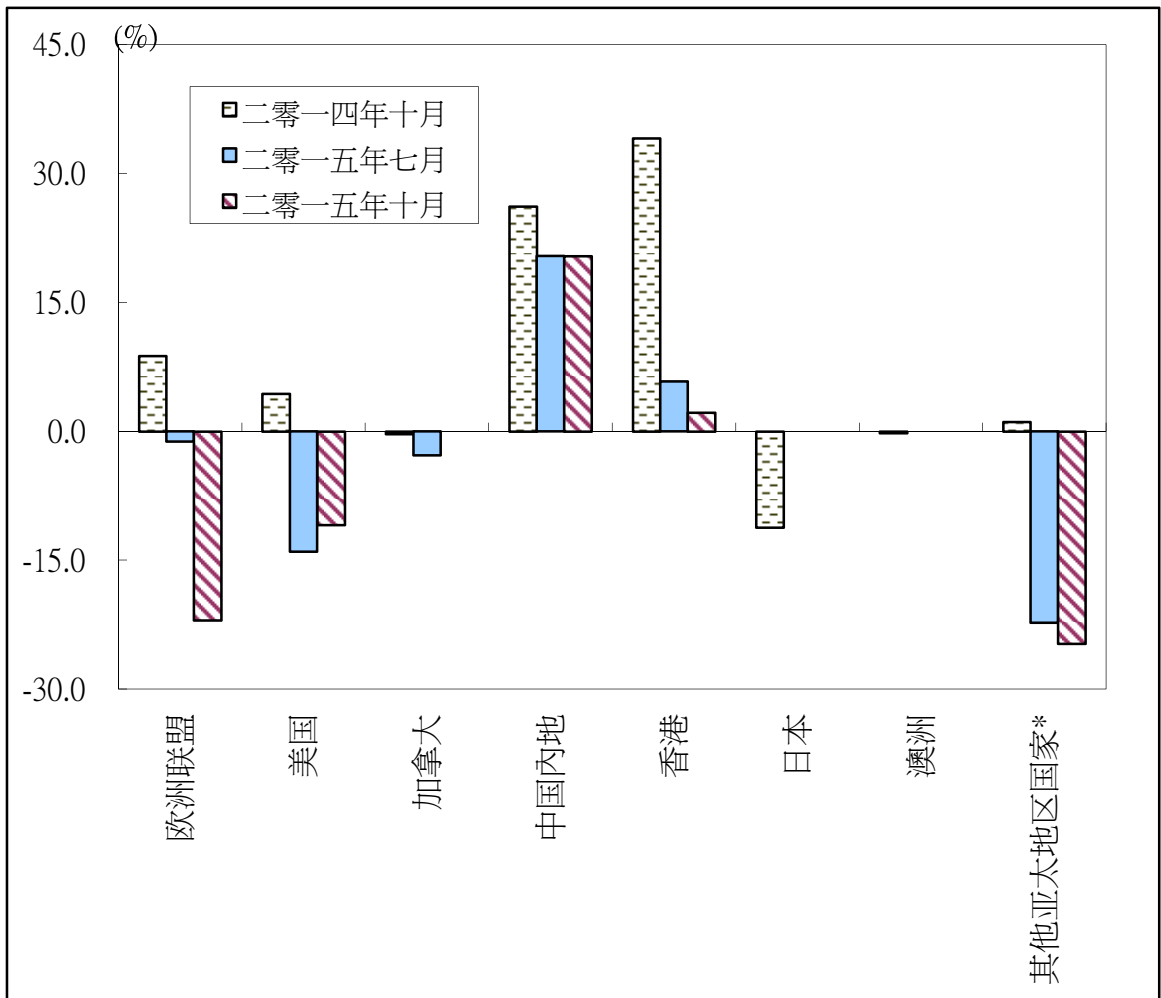
	二零一四年 十月	二零一五年 七月	二零一五年 十月
欧洲联盟	8.8	-1.2	-22.0
美国	4.4	-14.0	-10.9
加拿大	-0.3	-2.8	0.0
中国内地	26.2	20.4	20.4
香港	34.1	5.8	2.2
日本	-11.2	0.0	0.0
澳洲	-0.2	0.0	0.0
其他亚太地区国家*	1.1	-22.3	-24.7

其他亚太地区国家*：除中国内地、香港、日本和澳洲以外的亚太地区国家。表中订单综合指数(-24.7)主要来自星加坡、韩国等国家。

资料来源：经济局（16/11/2015）。

图二

各市场季度订单情况



其他亚太地区国家*：除中国内地、香港、日本和澳洲以外的亚太地区国家。而图示 2015 年 10 月所指的其他亚太区国家之订单主要来自新加坡、韩国等国家。

资料来源：经济局（16/11/2015）。

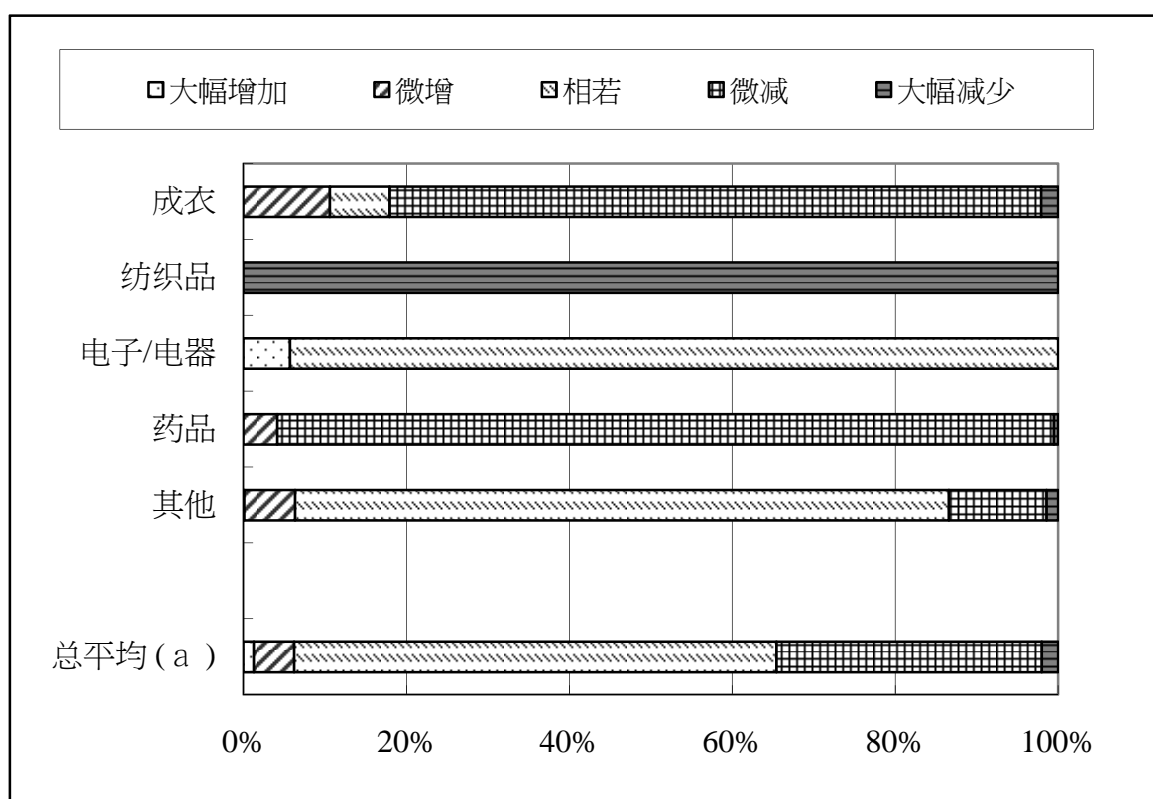
表三
未来六个月出口展望
(二零一五年十月)

	%				
	大幅增加	微增	相若	微减	大幅减少
成衣	0.0	10.6	7.3	80.0	2.1
纺织品	0.0	0.0	0.0	0.0	100.0
电子/电器	5.7	0.0	94.3	0.0	0.0
药品	0.0	4.1	0.0	95.4	0.5
其他	0.1	6.2	80.3	12.0	1.4
总平均(a)	1.3	4.9	59.2	32.6	2.0

(a) 按行业出口分类。

资料来源：经济局 (16/11/2015)。

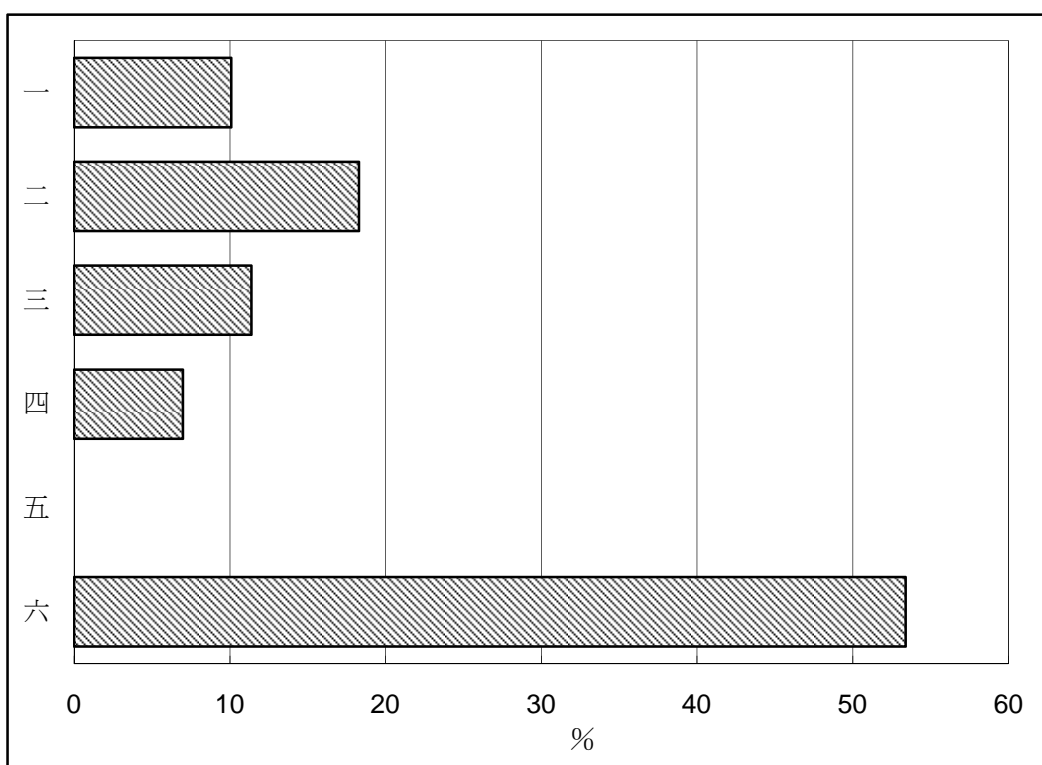
图三
未来六个月出口展望
(二零一五年十月)



(a) 按行业出口分类。

资料来源：经济局 (16/11/2015)。

图四
影响各厂商活动的主要问题
(二零一五年第三季)



- | | |
|------------|-----------|
| 一. 订单不足 | 四. 外地价格竞争 |
| 二. 人员缺乏 | 五. 工资上涨 |
| 三. 原材料价格上升 | 六. 不存在问题 |

资料来源：经济局 (16/11/2015)。