

# 「工業出口狀況調查」報告

二零一八年第一季\*

根據二零一八年第一季「工業出口狀況調查」結果，本澳廠商對未來六個月的出口前景信心持審慎態度；其中，對前景看好的被訪企業由二零一七年第四季6.6%增加6.5個百份點至二零一八年第一季13.1%，當中沒有企業表示會“大幅增加”，認為“微增”的有13.1%。看淡的企業有4.8%，較二零一七年第四季減少9.1個百份點，表示“相若”的被訪企業則由二零一七年第四季度的79.5%輕微上升至二零一八年第一季的81.5%，輕微增加2個百份點。這反映目前環球經濟表現儘管進一步穩定，但廠商們對貿易短期前景仍然不明朗。二零一八年第一季廠商手頭訂單平均持有3.1個月，多於二零一七年第四季錄得的2.4個月。

根據被訪企業的意見及其持有訂單的情況分析，廠商普遍認為內地及其他亞太地區國家\*\*是本澳出口相對表現較佳的市場。與此同時，廠商面對較大問題是人員缺乏，而電子/電器、煙酒、藥品是二零一八第一季主要出口貨品。

## 二零一八年第一季接單多過上季 近五成四企業表示有能力接新訂單

資料顯示，二零一八年第一季被訪廠商的手頭訂單月平均數為 3.1 個月，多於上季及二零一七年同期均錄得的 2.4 個月，增幅為 29.2%。當中，“藥品業”手頭訂單數為 5.2 個月排首位；其次是“成衣製造業”和“其他行業”，兩者手頭訂單數持平，均為 2.9 個月，“電子/電器業”的手頭訂單是 1.6 個月；手頭訂單最多的“藥品業”，其數字較上季及二零一七年同期分別上升 26.8%及 6.1%，同樣排第二位的“成衣製造業”和“其他行業”較上季分別下降 17.1%及上升 61.1%。

---

\* 資料來源：經濟局之二零一八年第一季「工業出口狀況調查」（統計日期為 2018/5/15）。

\*\* 其他亞太地區國家：除內地、香港和日本以外的亞太地區國家。

至於對現有的生產能力自我評估方面，53.5%的被訪企業表示有足夠能力應付新的訂單，而認為無足夠能力的有45.9%。

## 內地及其他亞太地區國家為本澳出口前景較佳的市場

調查報告中的“市場季度訂單情況綜合指數”顯示，被訪企業普遍認為內地及其他亞太地區國家是相對表現較佳的市場，指數分別為25.2%及17.8%；二零一八年第一季加拿大及香港的表現趨勢，與二零一七年第四季相比有改善，指數分別錄得2.9%及2.7%，表示接單情況較為正面。除此之外，其餘國家/地區前景相對較為遜色。

## 企業對未來出口前景信心持審慎態度

對於未來六個月出口展望，表示出口前景樂觀的受訪企業，由二零一七年第四季6.6%增加6.5個百份點至二零一八年第一季13.1%，與二零一七年同期7.7%比較，也增加5.4個百份點；當中，沒有企業表示會“大幅增加”，認為“微增”的有13.1%。對前景看淡的企業有4.8%，較二零一七年第四季減少9.1個百份點，但較二零一七年同期輕微增加1.5個百份點；當中，認為“微減”和“大幅減少”分別為4%和0.8%。至於表示出口前景“相若”的被訪企業則由二零一七年第四季度的79.5%輕微上升至二零一八年第一季的81.5%，輕微增加2個百份點，這反映廠商對未來出口前景持審慎態度。

在生產設備使用率方面，表示增加的企業有0.9%，數據與二零一七年第四季持平，但低於二零一七年同期錄得的2.3%；表示處於“無變動”的有97.6%，分別高於二零一七年第四季及二零一七年同期錄得的85.7%及93.4%；至於表示使用率減少的有0.9%，分別低於二零一七年第四季及二零一七年同期的12.7%及3.6%。

## 出口製造業就業人數錄得輕微減少 藥品業對人員需求較為殷切

在就業方面，出口製造業就業錄得人數分別較二零一七年第四季及二零一七年同期輕微減少 2.8%及 1%。另一方面，64.2%被訪企業表示仍存在人員缺乏的情況，數字分別高於二零一七年第四季及二零一七年同期的 50.4%及 54.3%；而“藥品業”需求人員情況相對較顯著，佔該行業被訪者的 88.4%，顯示該行業對人員需求較為殷切。

各行業加班工作需求，80.4%表示曾加班工作，高於二零一七年第四季及二零一七年同期的 59.9%及 52.4%；其中有 40%的企業回應是由於季節性因素而加班。至於工資方面，有 30.3%的被訪企業表示在二零一八年第一季度增加了工資，高於上季度錄得的 14.3%；而工資增加的幅度為 0.7%，增加幅度與上季度持平。

## “人員缺乏”是企業面對的較大問題

調查報告結果顯示，在影響出口活動的問題中，6.2%的出口企業認為“人員缺乏”是他們面對較大問題，而認為是“原材料價格上升”、“外地價格競爭”、“訂單不足”的則分別佔 2.9%、2.9%和 2%。

此外，二零一八年第一季度內之出口活動中，曾經面對“原材料價格上升”和“人員缺乏”問題的被訪企業分別有 66.3%和 9.4%，而遇到“外地價格競爭”、“工資上漲”和“訂單不足”等問題的企業分別有 9.2%、5.5%及 5.3%。

對於未來三個月的展望，23.2%的被訪企業認為“原材料價格上升”是企業的主要擔憂，其次是“工資上漲”、“訂單不足”和“人員缺乏”等問題，百份比分別為 15.9%、14.1%及 7.2%。

## 個別廠商反映出口至美國和菲律賓時 遇到非關稅措施障礙

關於出口是否遇到實質障礙方面，在 33 個回應的被訪出口企業中，有近九成四企業表示沒遇到非關稅措施的障礙；當中，有製藥及食品企業表示遇到障礙，其貨物出口往美國和菲律賓時分別遇到“報關手續繁瑣”和“清關手續緩慢”等問題。

附表三個及圖四個

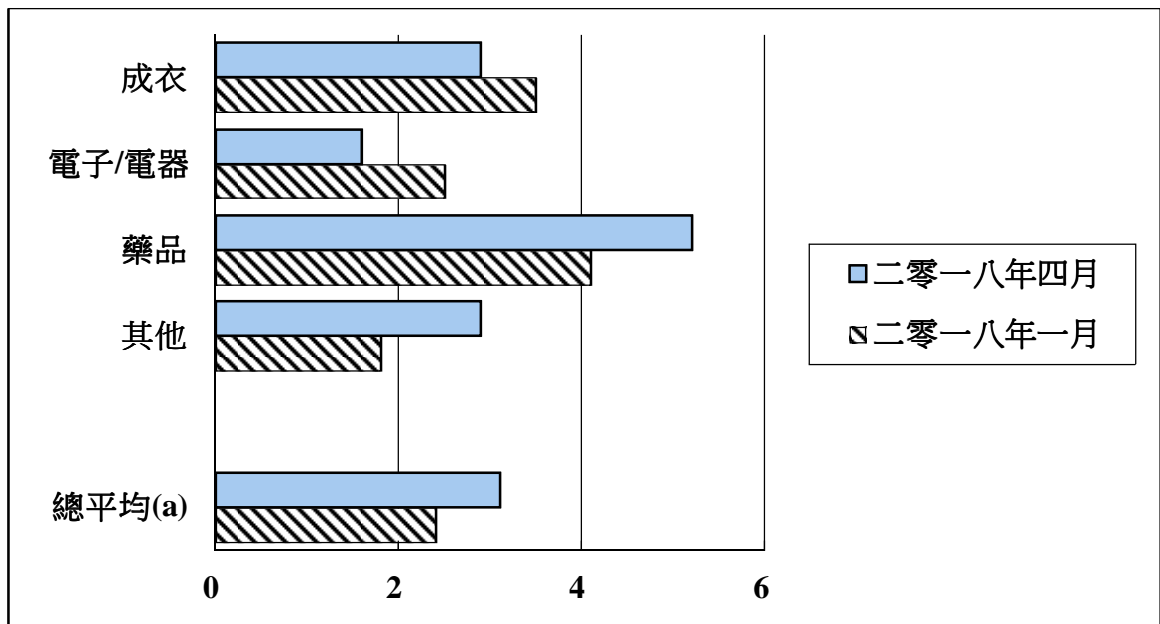
表一  
 訂單情況  
 (平均期以月計算)

	二零一七年四月	二零一八年一月	二零一八年四月
成衣	4.2	3.5	2.9
電子/電器	1.6	2.5	1.6
藥品	4.9	4.1	5.2
其他	2.0	1.8	2.9
<b>總平均(a)</b>	2.4	2.4	3.1

(a) 按行業出口分類

資料來源：經濟局 (2018/5/15)

圖一  
訂單情況  
(平均期以月計算)



(a) 按行業出口分類

資料來源：經濟局 (2018/5/15)

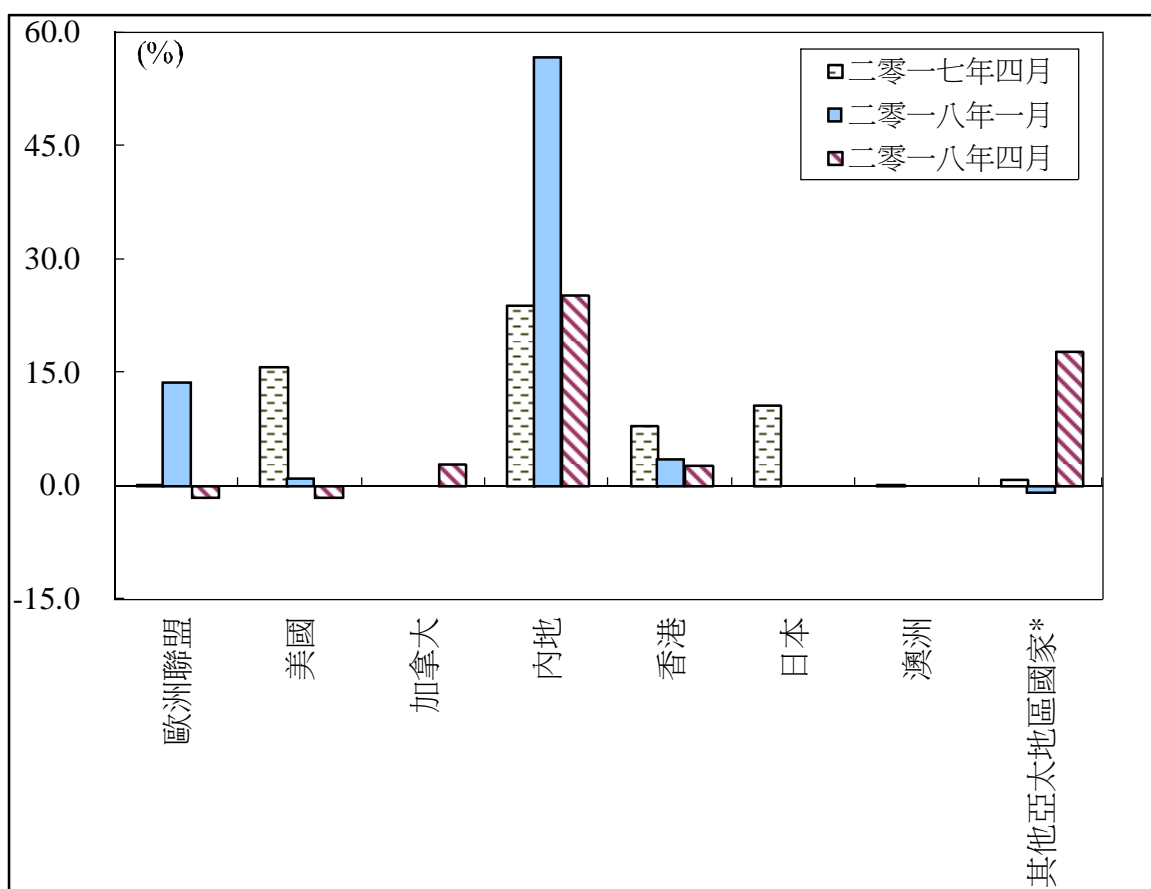
表二  
各市場季度訂單情況  
綜合指數

	二零一七年 四月	二零一八年 一月	二零一八年 四月
歐洲聯盟	0.1	13.7	-1.6
美國	15.8	1.0	-1.6
加拿大	0.0	0.0	2.9
內地	23.9	56.7	25.2
香港	8.0	3.5	2.7
日本	10.7	0.0	0.0
澳洲	0.1	0.0	0.0
其他亞太地區國家*	0.8	-0.9	17.8

\*其他亞太地區國家：除內地、香港和日本以外的亞太地區國家。表中訂單綜合指數(17.8%)主要來自星加坡、泰國等國家。

資料來源：經濟局 (2018/5/15)

圖二  
各市場季度訂單情況



\*其他亞太地區國家：除內地、香港和日本以外的亞太地區國家。而圖示 2018 年 4 月所指的其他亞太區國家之訂單主要來自星加坡、泰國等國家。

資料來源：經濟局 (2018/5/15)



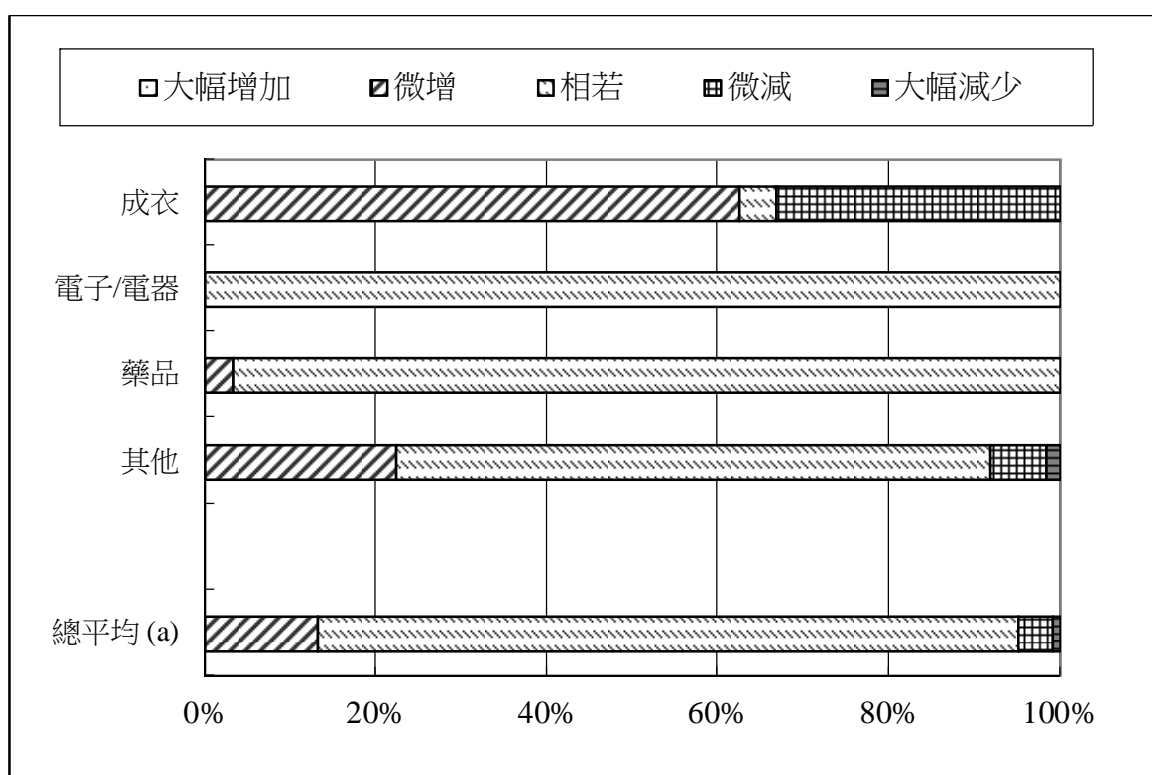
表三  
未來六個月出口展望  
(二零一八年四月)

	%				
	大幅增加	微增	相若	微減	大幅減少
成衣	0.0	62.4	4.4	33.2	0.0
電子/電器	0.0	0.0	100.0	0.0	0.0
藥品	0.0	3.4	96.6	0.0	0.0
其他	0.0	22.3	69.5	6.6	1.6
<b>總平均(a)</b>	0.0	13.1	81.5	4.0	0.8

(a) 按行業出口分類

資料來源：經濟局 (2018/5/15)

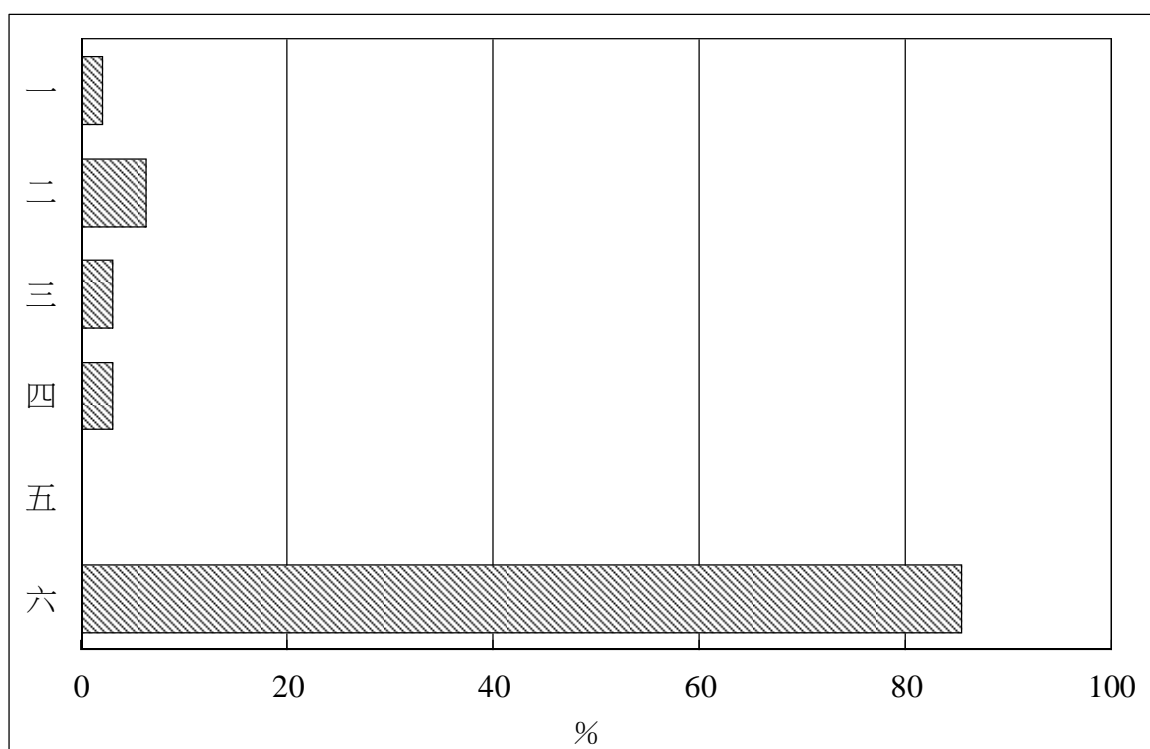
圖三  
未來六個月出口展望  
(二零一八年四月)



(a) 按行業出口分類

資料來源：經濟局 (2018/5/15)

圖四  
影響各廠商活動的主要問題  
(二零一八年第一季)



- |            |           |
|------------|-----------|
| 一. 訂單不足    | 四. 外地價格競爭 |
| 二. 人員缺乏    | 五. 工資上漲   |
| 三. 原材料價格上升 | 六. 不存在問題  |

資料來源：經濟局(2018/5/15)