

「工业出口状况调查」报告

二零一零年第二季*

根据二零一零年第二季「工业出口状况调查」结果显示，本澳厂商对未来六个月的出口前景态度审慎乐观，主要原因相信是由于全球经济复苏疲弱。对于未来半年出口前景的预测，看好的被访企业由上季 37.6%下降至本季的 36.5%，而预测出口减少的企业则由 23.4%增至 26.1%。然而，被访厂商的手头订单月平均数有二月九一个月，较上季和去年同期多。

根据被访企业的意见及其持有订单的情况分析，厂商普遍认为美国、其它亚太地区、拉丁美洲国家和加拿大将是表现相对较佳的市场。与此同时，厂商正面对着原材料价格高昂的难题，而成衣产品仍是本澳的主要出口货品。

厂商的手头订单较上一季和去年同期多

数据显示，被访厂商的手头订单月平均数为二月九一个月，较上季和去年同期录得二月四九个月及二月三一个月多，分别增加 16.9%和 25.9%。“成衣制造业”和“其它行业”的手头订单分别为二月七二个月和三月三一个月，与上季度相比分别下跌 3.5%及上升 79.9%，与去年同期相比则分别上升 5.8%和 51.1%。

至于对现有的生产能力自我评估方面，79.0%的被访企业表示有足够能力应付新的订单，而认为无足够能力的则有 20.6%。

* 資料來源：經濟局之二零一零年第二季「工業出口狀況調查」(統計日期為 01/09/2010)。

美国是本澳出口前景较佳的市场

调查报告中的“市场季度订单情况综合指数”显示，被访企业普遍认为美国、其它亚太地区、拉丁美洲国家和加拿大相对地是本澳较佳的出口市场，指数分别为 31.3、3.4、3.2 和 3.0。趋势与上季相比，美国仍是本澳较理想的出口市场。

与此同时，澳洲及日本出口市场表现欠佳，接单情况较差，指数分别为 -8.8 和 -0.7。

企业对未来的出口前景态度审慎乐观

对于未来六个月的出口展望，表示出口前景乐观的受访企业，由上季 37.6% 下降至本季的 36.5%（减少 1.1 个百份点），当中，认为“大幅增加”和“微增”分别有 4.1% 和 32.4%；而去年同期只有 17.5% 的企业认为“微增”。看淡的企业由上季的 23.4% 增至 26.1%，增加 2.7 个百份点，相比去年同期之 38.5%，下跌 12.4 个百份点；当中，认为“微减”和“大幅减少”分别有 7.0% 和 19.1%。至于认为会“停滞”的被访企业则由上季度的 38.7% 下跌至 37.1%。上述数字反映厂商对未来出口前景抱审慎乐观态度。

在生产设备使用率方面，表示增加的企业有 17.4%，较上季的 10.5% 和去年同期的 0.6% 高，表示处于停滞有 73.4%（上季为 87.5%），而至于表示使用率减少的则由上季的 1.6% 上升至 8.8%（但与去年同期相比则分别减少 30.2 个百分点）。

就业人数减少，各受访企业对人员需求略为紧张

受访企业表示从事有关出口工业之就业人数较上季度和去年同期分别下跌 8.0% 和 9.8%。

52.2% 的被访企业表示有人员缺乏的情况，数字高于上季和去年同期的 51.8% 及 32.4%；当中，“成衣制造业”占该行业被访者的 51.7%，高于上季的 50.4% 和去年同期的 32.2%。显示人员需求略为紧张。

各行业加班工作需求略有增加，73.3% 表示曾加班工作，高于上季的

71.2%和去年同期的 45.3%；其中 72.1%的企业响应是由于季节性因素而加班。至于工资方面，24.3%的被访企业表示在二零一零年第二季度增加了工资，数字高于上季度的 13.4%；而工资增加的幅度则为 1.3%，高于上季度的 0.6%。

“原材料价格高昂”是企业面对最大的问题

调查报告结果显示，在二零一零年第二季度内之出口活动中，曾面对“原材料价格高昂”和“外国价格竞争”问题的被访企业分别有 77.8%和 77.6%，而遇到“订单不足”、“人员缺乏”及“工资高昂”等问题的企业则分别有 40.9%、33.1%及 38.2%。

另外，调查结果显示，31.8%的出口企业认为不存在问题，而在影响出口活动的问题中，21.6%的出口企业认为“原材料价格高昂”是它们面对最大的问题，而认为是“人员缺乏”和“外国价格竞争”的则有 18.3%和 14.9%。

对于未来三个月的展望，77.8%的被访企业认为“原材料价格高昂”是企业的主要担忧，而认为是“外国价格竞争”及“工资高昂”的企业则分别有 68.3%及 41.8%。

部份厂商反映出口至美国和非洲国家遇到非关税措施的障碍

关于出口是否遇到实质障碍方面，在七十个响应的被访企业当中，只有两位厂商表示曾遇到非关税措施的障碍，占回应被访企业的 2.8%；其障碍主要是因货物出口至美国和非洲国家时遇上“报关手续繁琐”及“清关手续缓慢”的问题。

附表三个及图四个

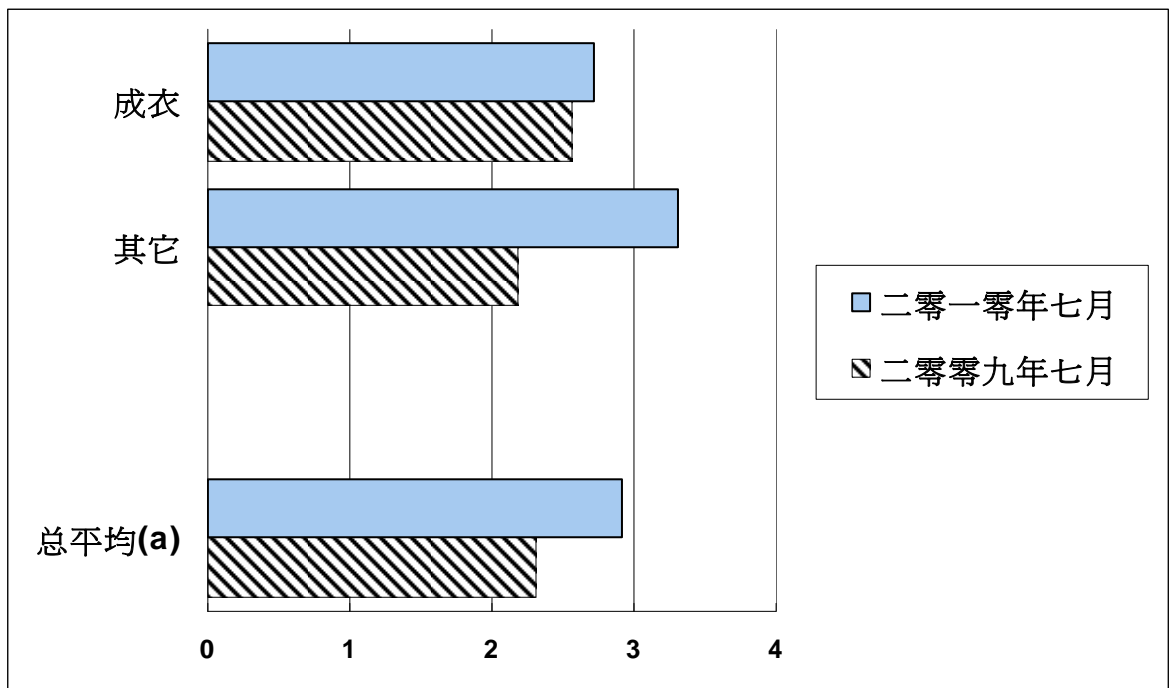
表一
订单情况
(平均期以月计算)

	二零零九年七月	二零一零年四月	二零一零年七月
成衣	2.57	2.82	2.72
其他	2.19	1.84	3.31
总平均(a)	2.31	2.49	2.91

(a) 按行业出口分类。

资料来源：经济局 (01/09/2010)。

图一
订单情况
(平均期以月计算)



(a) 按行业出口分类。

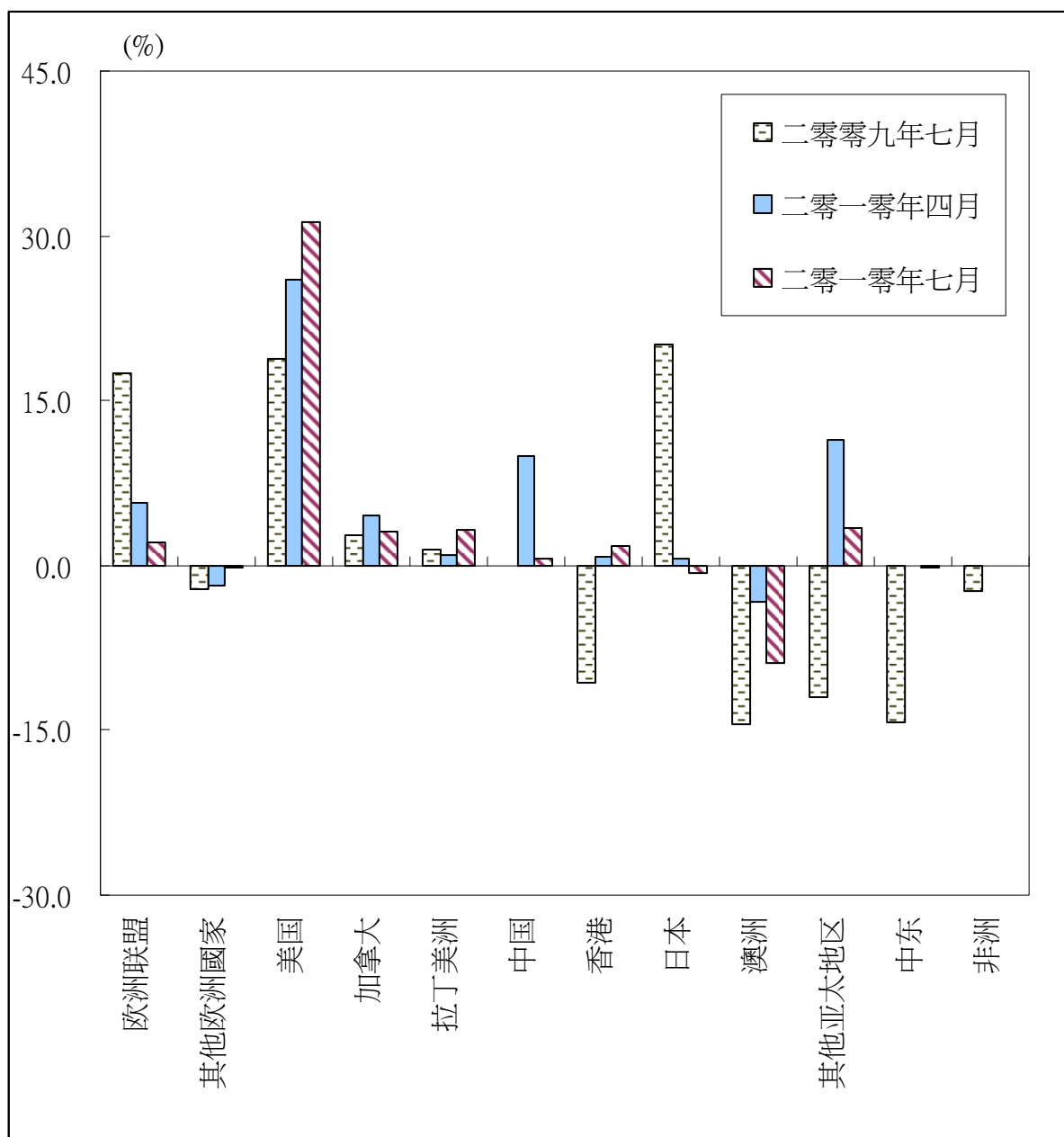
资料来源：经济局 (01/09/2010)。

表二
各市场季度订单情况
综合指数

	二零零九年七月	二零一零年四月	二零一零年七月
欧洲联盟	17.5	5.7	2.1
其他欧洲国家	-2.1	-1.8	-0.2
美国	18.8	26.0	31.3
加拿大	2.8	4.6	3.0
拉丁美洲	1.5	1.0	3.2
中国	0.0	10.0	0.6
香港	-10.7	0.8	1.8
日本	20.1	0.7	-0.7
澳洲	-14.5	-3.3	-8.8
其他亚太地区	-12.0	11.4	3.4
中东	-14.3	0.0	-0.1
非洲	-2.4	0.0	0.0

* 被调查之公司提供之出口行业发展有利与不利之平均百分率之差。
资料来源：经济局（01/09/2010）。

图二
各市场季度订单情况



* 被调查之公司提供之出口行业发展有利与不利之平均百分率之差。

资料来源：经济局 (01/09/2010)。

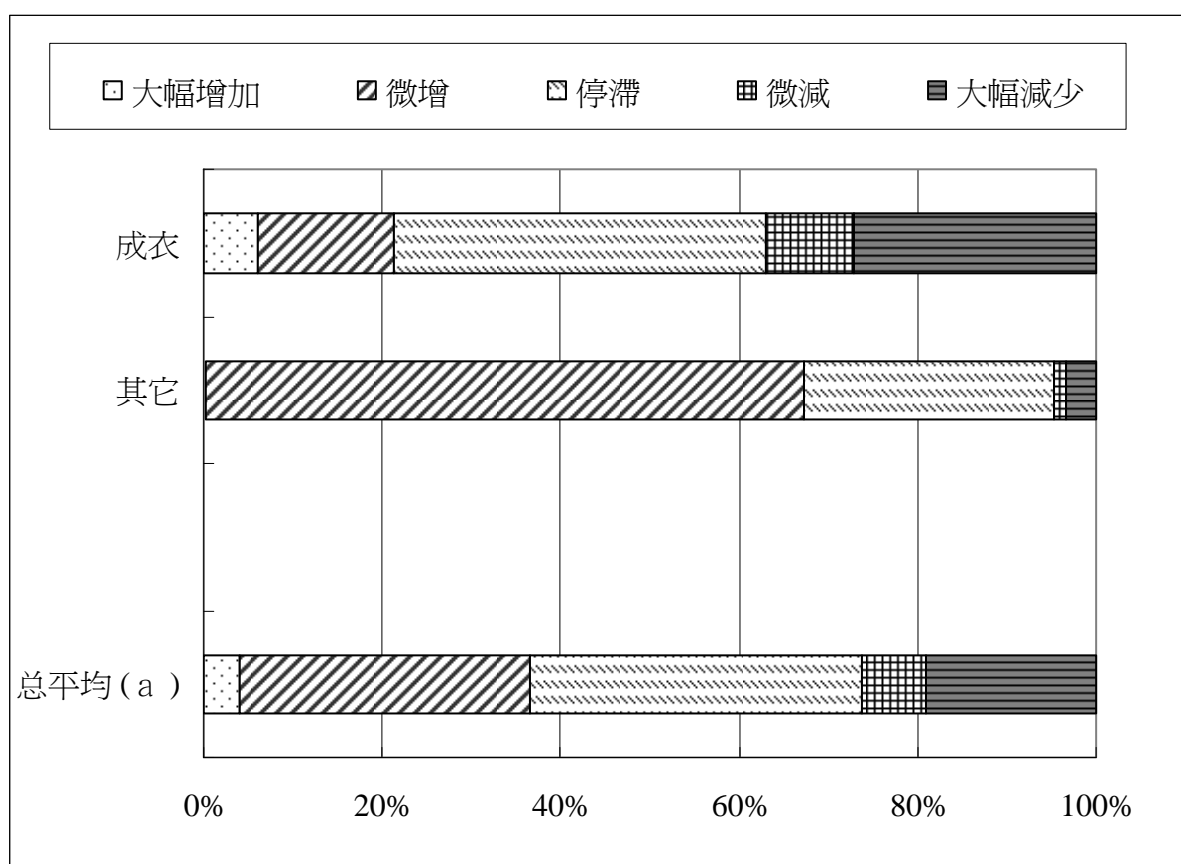
表三
未来六个月出口展望
(二零一零年七月)

	%				
	大幅增加	微增	停滞	微减	大幅减少
成衣	6.1	15.1	41.8	9.9	27.1
其他	0.2	67.0	28.1	1.4	3.3
总平均(a)	4.1	32.4	37.1	7.0	19.1

(a) 按行业出口分类。

资料来源：经济局 (01/09/2010)。

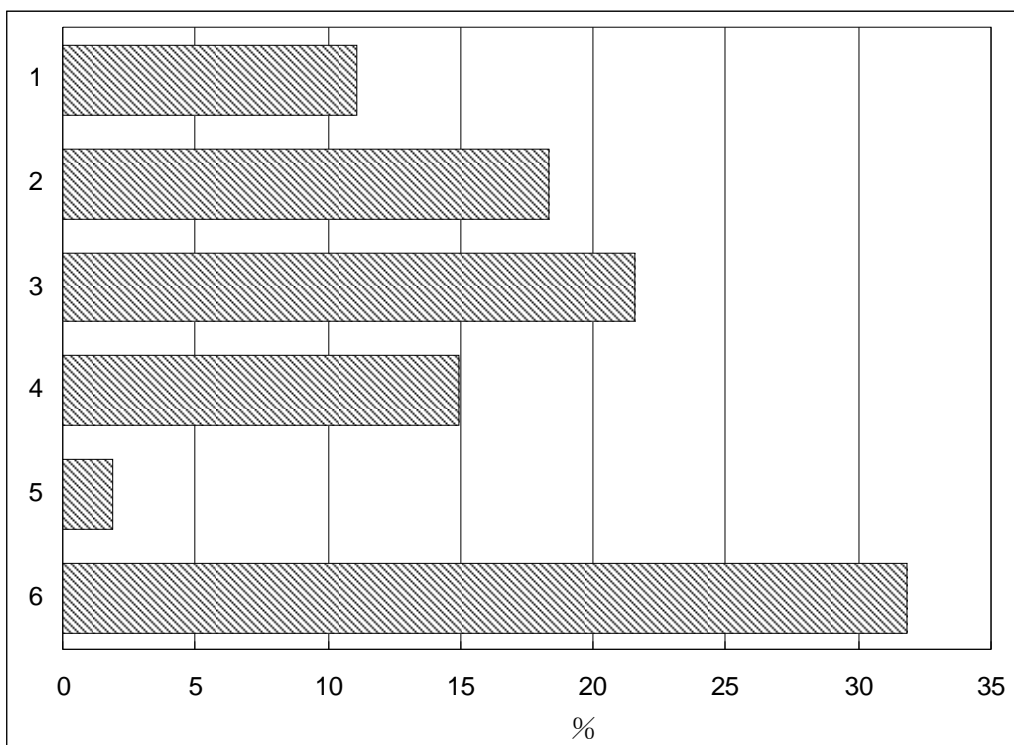
图三
未来六个月出口展望
二零一零年七月



(a) 按行业出口分类。

资料来源：经济局 (01/09/2010)。

图四
影响各厂商活动的主要问题
(二零一零年第二季)



- | | |
|------------|-----------|
| 一. 订单不足 | 四. 外国价格竞争 |
| 二. 人员缺乏 | 五. 工资高昂 |
| 三. 原材料价格高昂 | 六. 不存在问题 |

资料来源：经济局 (01/09/2010)。