

「工业出口状况调查」报告

二零一八年第三季*

根据二零一八年第三季「工业出口状况调查」结果，本澳厂商对未来六个月的出口前景信心抱不明朗态度；其中，对前景看好的被访企业由二零一八年第二季3.5%上升5个百份点至二零一八年第三季8.5%，当中有7.2%企业表示会“大幅增加”，认为“微增”的有1.3%。看淡的企业有33.3%，较二零一八年第二季减少5.6个百份点，表示“相若”的被访企业则由二零一八年第二季度的57.6%轻微上升至二零一八年第三季的58.2%，稍微增加0.6个百份点。这反映受访厂商们受到目前中美贸易摩擦持续所带来的不明朗态势影响，故对贸易前景抱观望态度。二零一八年第三季厂商手头订单平均持有2.7个月，接单较二零一八年第二季少。

根据被访企业的意见及其持有订单的情况分析，厂商普遍认为内地及其他亚太地区国家**是本澳出口相对表现较佳的市场。与此同时，厂商面对较大问题是订单不足，而电子/电器、烟酒、药品是二零一八第三季主要出口货品。

二零一八年第三季接单较上季少 有七成三企业表示有能力接新订单

数据显示，二零一八年第三季被访厂商的手头订单月平均数为2.7个月，少于二零一八年第二季录得3.1个月，但高于二零一七年同期录得的2.5个月，分别是减幅12.9%及增幅为8%。当中，“药品业”手头订单数为4.4个月排首位；其次是“成衣制造业”和“其他行业”，两者手头订单分别为2.8个月及2.6个月，“电子/电器业”手头订单是1.6个月；手头订单最多的“药品业”，其数据较上季及二零一七年同期分别下降2.2%及25.4%，排第二及第三位的“成衣制造业”和“其他行业”，分别较上季下降9.7%及21.2%。

* 数据源：经济局之二零一八年第三季「工业出口状况调查」（统计日期为2018/11/20）。

** 其他亚太地区国家：除内地、香港和日本以外的亚太地区国家。

至于对现有的生产能力自我评估方面，73.3%的被访企业表示有足够能力应付新的订单，而认为无足够能力的有26.0%。

内地及其他亚太地区国家为本澳出口前景较佳的市场

调查报告中的“市场季度订单情况综合指数”显示，被访企业普遍认为内地及其他亚太地区国家是相对表现较佳的市场，指数分别为25.3%及18.3%；二零一八年第三季美国及日本的表现趋势较逊色，指数分别录得-1.2%及-18.2%，表示接单情况较不理想。除此之外，其余国家/地区前景相对基本变化不大。

企业对未来出口前景持观望态度

对于未来六个月出口展望，表示出口前景乐观的受访企业，由二零一八年第二季3.5%上升5个百分点至二零一八年第三季8.5%，与二零一七年同期5.5%比较，也轻微上升3个百分点；当中，有7.2%企业表示会“大幅增加”，认为“微增”的有1.3%。对前景看淡的企业有33.3%，较二零一八年第二季减少5.6个百分点，但较二零一七年同期增加20.1个百分点；当中，认为“微减”和“大幅减少”分别为29.0%和4.3%。至于表示出口前景“相若”的被访企业则由二零一八年第二季度的57.6%轻微上升至二零一八年第三季的58.2%，稍微增加0.6个百分点。这反映受访厂商们受到目前中美贸易摩擦持续所带来的不明朗态势影响，故对贸易前景抱观望态度。

在生产设备使用率方面，表示增加的企业有9.3%，数据与二零一八年第二季持平，但高于二零一七年同期录得的6.4%；表示处于“无变动”的有87.3%，分别低于二零一八年第二季录得的89.4%及高于二零一七年同期的81.1%；至于表示使用率减少的有2.8%，分别高于二零一八年第二季录得的0.6%及低于二零一七年同期的11.8%。

出口制造业就业人数录得减少 成衣制造业对人员需求较为殷切

在就业方面，出口制造业就业录得人数分别较二零一八年第二季减少7.4%，亦较二零一七年同期减少8.1%。另一方面，56.4%被访企业表示仍存在人员缺乏的情况，数字分别高于二零一八年第二季及二零一七年同期的51.1%及45.9%；而“成衣制造业”需求人员情况相对较显著，占该行业被访者的92.4%，显示该行业对人员需求较为殷切。

各行业加班工作需求，62.2%表示曾加班工作，高于二零一八年第二季的48.1%，但低于二零一七年同期的68.7%；其中有46.9%的企业响应是由于季节性因素而加班。至于工资方面，有5.4%的被访企业表示在二零一八年第三季度增加了工资，低于上季度录得的8.8%；而工资增加的幅度近1%，加薪幅度高于上季度0.5%。

“订单不足”是企业面对的较大问题

调查报告结果显示，在影响出口活动的问题中，13.2%的出口企业认为“订单不足”是他们面对较大问题，而认为是“人员缺乏”、“外地价格竞争”、“原材料价格上升”的则分别占5.4%、4.0%和0.1%。

此外，二零一八年第三季度内之出口活动中，曾经面对“原材料价格上升”问题的被访企业有71.0%，而遇到“订单不足”及“外地价格竞争”等问题的企业同为13.5%，遇到“人员缺乏”问题的企业有9.3%。

对于未来三个月的展望，20.5%的被访企业认为“原材料价格上升”是企业的主要担忧，其次是“外地价格竞争”、“订单不足”及“人员缺乏”等问题，百份比分别为20.3%、11.8%及7.4%。

个别厂商反映出口至美国、菲律宾和斯里兰卡时 遇到非关税措施障碍

关于出口是否遇到实质障碍方面，在 37 个响应的被访出口企业中，有近九成五企业表示没遇到非关税措施的障碍；当中，有制药及食品企业表示遇到障碍，其货物出口往美国、菲律宾和斯里兰卡时分别遇到“报关手续繁琐”和“清关手续缓慢”等问题。

附表三个及图四个

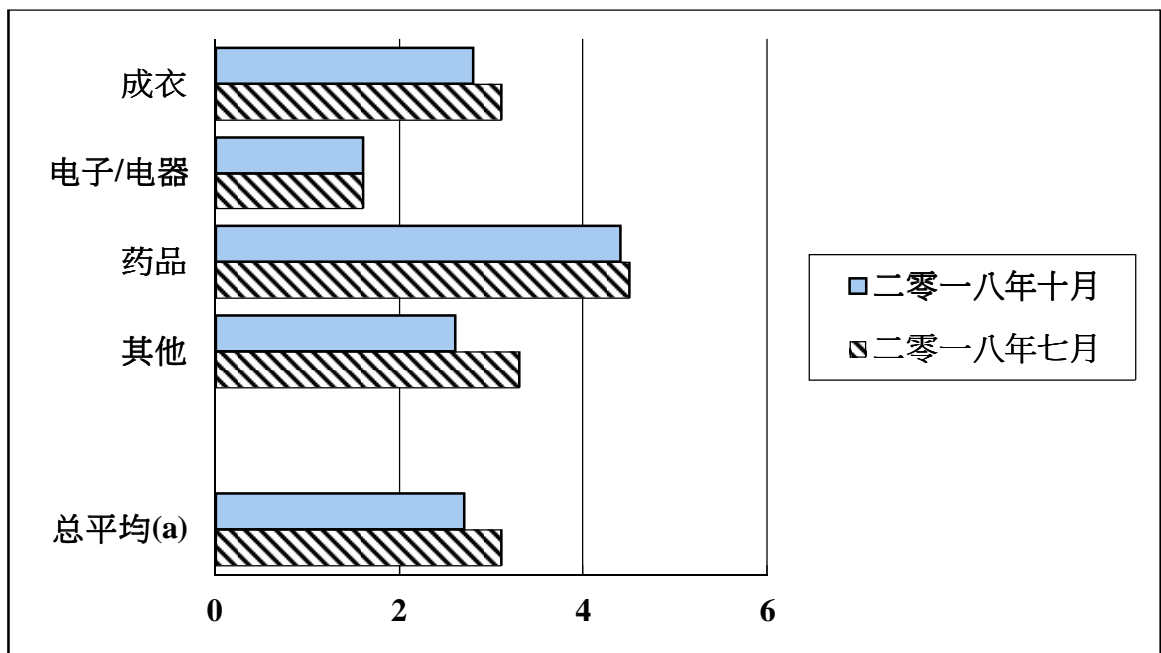
表一
 订单情况
 (平均期以月计算)

	二零一七年十月	二零一八年七月	二零一八年十月
成衣	2.9	3.1	2.8
电子/电器	1.6	1.6	1.6
药品	5.9	4.5	4.4
其他	1.8	3.3	2.6
总平均(a)	2.5	3.1	2.7

(a) 按行业出口分类

数据源：经济局 (2018/11/20)

图一
订单情况
(平均期以月计算)



(a) 按行业出口分类

数据源：经济局 (2018/11/20)

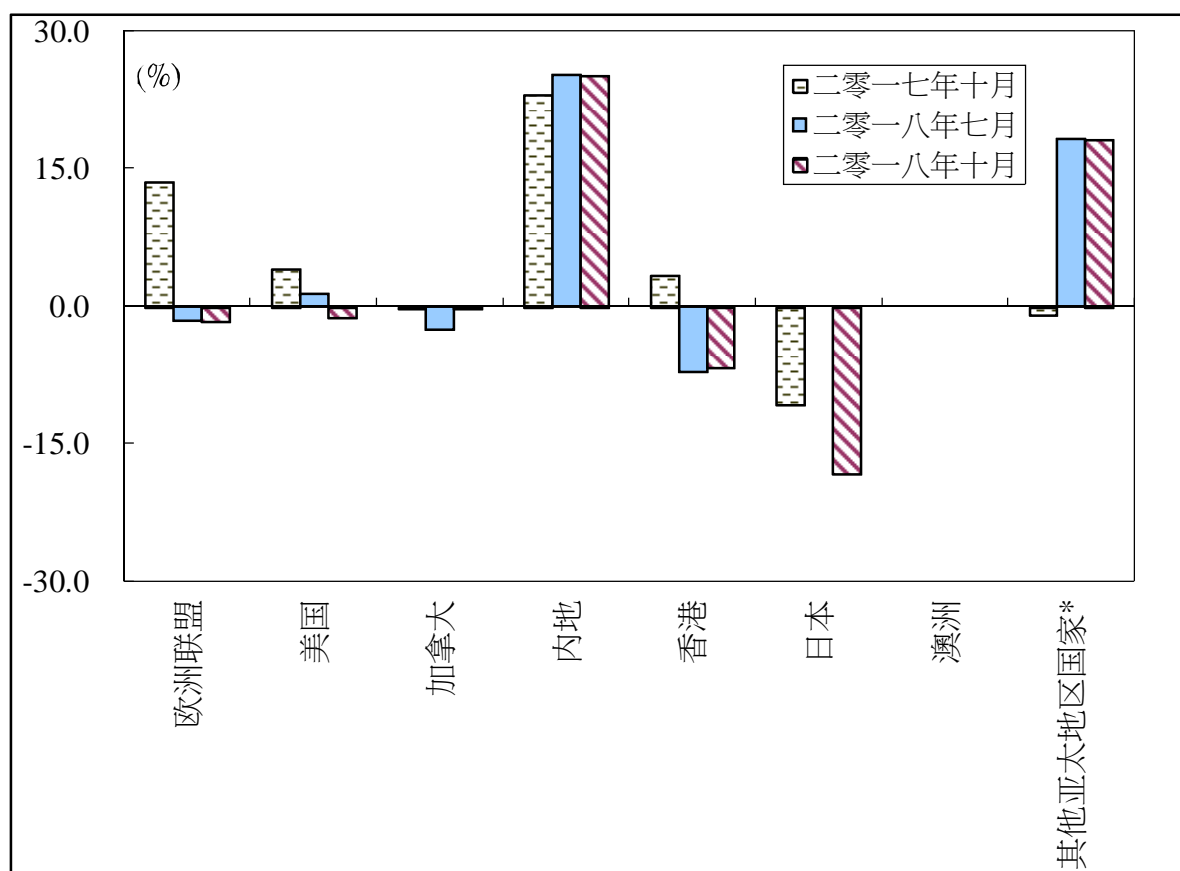
表二
各市场季度订单情况
综合指数

	二零一七年 十月	二零一八年 七月	二零一八年 十月
欧洲联盟	13.7	-1.6	-1.6
美国	4.1	1.4	-1.2
加拿大	-0.1	-2.5	-0.1
内地	23.1	25.3	25.3
香港	3.5	-7.1	-6.6
日本	-10.7	0.0	-18.2
澳洲	0.0	0.0	0.0
其他亚太地区国家 [*]	-0.9	18.2	18.3

*其他亚太地区国家：除内地、香港和日本以外的亚太地区国家。表中订单综合指数(18.3%)主要来自星加坡、泰国等国家。

数据源：经济局 (2018/11/20)

图二
各市场季度订单情况



*其他亚太地区国家：除内地、香港和日本以外的亚太地区国家。而图示 2018 年 10 月所指的其他亚太区国家之订单主要来自星加坡、泰国等国家。

数据源：经济局 (2018/11/20)

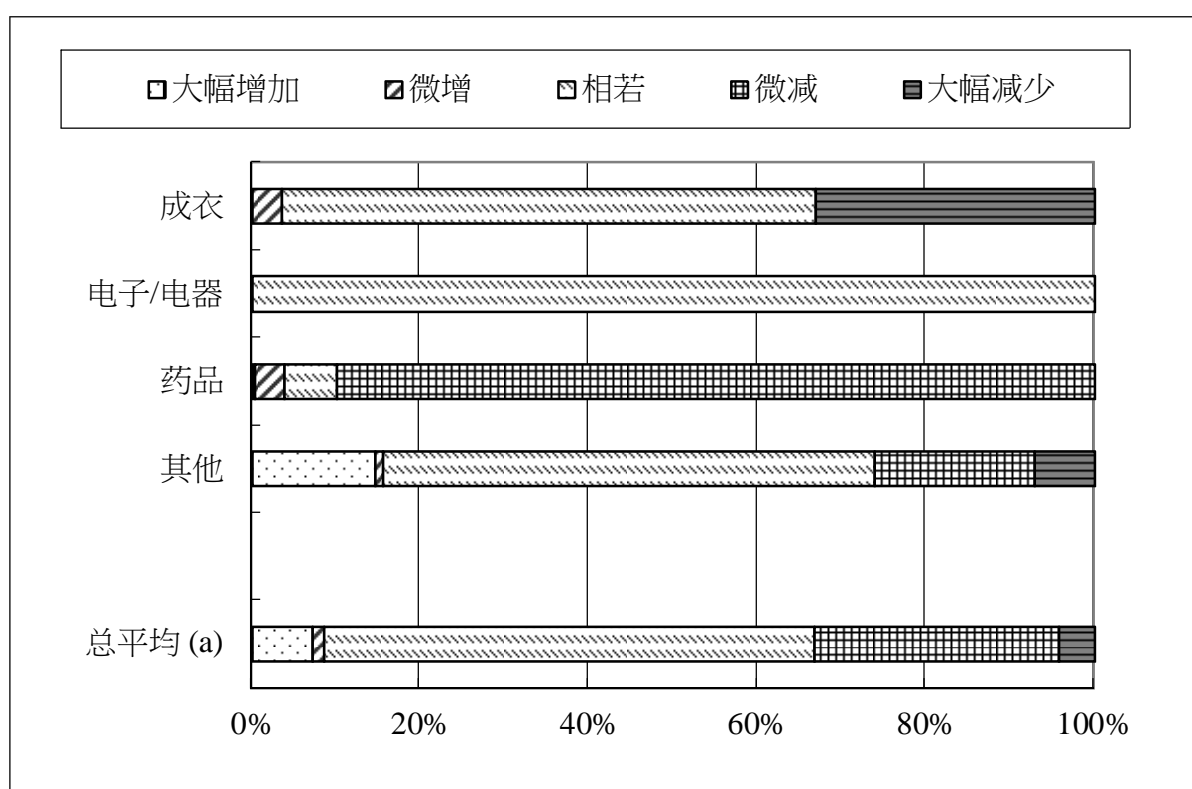
表三
未来六个月出口展望
(二零一八年十月)

	%				
	大幅增加	微增	相若	微减	大幅减少
成衣	0.0	3.5	63.3	0.0	33.2
电子/电器	0.0	0.0	100.0	0.0	0.0
药品	0.4	3.4	6.3	89.9	0.0
其他	14.6	0.9	58.3	19.0	7.2
总平均(a)	7.2	1.3	58.2	29.0	4.3

(a) 按行业出口分类

数据源：经济局 (2018/11/20)

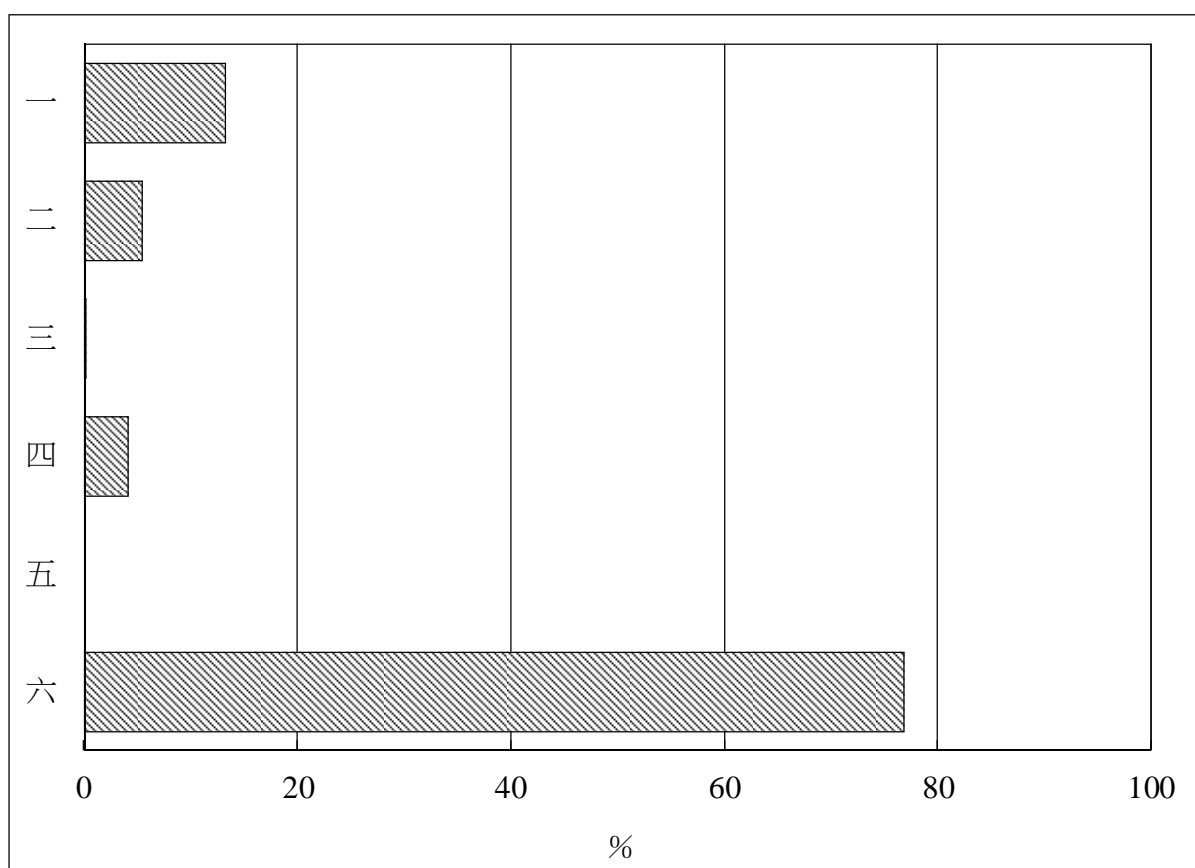
图三
未来六个月出口展望
(二零一八年十月)



(a) 按行业出口分类

数据源：经济局 (2018/11/20)

图四
影响各厂商活动的主要问题
(二零一八年第三季)



- 一. 订单不足
- 二. 人员缺乏
- 三. 原材料价格上升
- 四. 外地价格竞争
- 五. 工资上涨
- 六. 不存在问题

数据源：经济局(2018/11/20)