

「工业出口状况调查」报告

二零零九年第四季*

根据二零零九年第四季「工业出口状况调查」结果显示，本澳厂商对未来六个月的出口前景转趋乐观，主要原因相信是由于全球经济正逐渐复苏。对于未来半年出口前景的预测，看好的被访企业由上季 6.9% 增至本季的 37.2%，而预测出口减少的企业则由 37.9% 下跌至 20.9%。然而，被访厂商的手头订单月平均数有二点一八个月，较上季和去年同期录到的水平低。

根据被访企业的意见及其持有订单的情况分析，厂商普遍认为其他亚太地区、日本和中国将是表现相对较佳的市场。与此同时，厂商正面对着原材料价格高昂的难题，而成衣产品仍是本澳的主要出口货品。

厂商的手头订单较上一季和去年同期少

资料显示，被访厂商的手头订单月平均数为二点一八个月，较上季的二点五五个月和去年同期录得的二点七七个月分别下跌 14.5% 和 21.3%。“成衣制造业”和“其他行业”的手头订单分别为三点零三个月和一点七八个月，与上季度相比上升 17.0% 及下跌 29.9%，与去年同期相比则上升 1.3% 和 6.6%。而“鞋类”方面，其手头订单则有三点四五个月。

至于对现有的生产能力自我评估方面，95.1% 的被访企业表示有足够能力应付新的订单，而认为无足够能力的则有 4.9%。

* 资料来源：经济局之二零零九年第四季「工业出口状况调查」（统计日期为 24/02/2010）。

其他亚太地区及日本是本澳出口前景较佳的市场

调查报告中的“市场季度订单情况综合指数”显示，被访企业普遍认为其他亚太地区、日本和中国相对地是本澳较佳的出口市场，指数分别为42.4、29.2和22.9。趋势与上季数字相比，显示出口至这三个地区或国家的前景亦较为理想，分别高于上季录得的-11.1、22.9和-0.8。

与此同时，欧盟、澳洲、其他欧洲国家、中东及香港等出口市场表现欠佳，接单情况较差，指数分别为-12.7、-6.7、-1.8、-0.6和-0.3。

企业对未来的出口前景乐观

对于未来六个月的出口展望，表示出口前景乐观的受访企业，由上季6.9%增至本季的37.2%（增加30.3个百分点），当中，认为“大幅增加”和“微增”分别有1.6%和35.6%；而去年同期只有3.7%的企业认为“微增”。看淡的企业由上季的37.9%下跌至20.9%，减少17个百分点，相比去年同期之82.6%，下跌61.7个百分点；当中，认为“微减”和“大幅减少”分别有7.7%和13.2%。至于认为会“停滞”的被访企业则由上季度的54.9%下跌至41.9%。上述数字反映厂商对未来出口前景转趋乐观。

在生产设备使用率方面，表示增加的企业有36.1%，较上季的22.9%和去年同期的7.8%高，表示处于停滞有55.1%（上季为65.0%），而至于表示使用率减少的则由上季的11.8%下跌至8.8%（与上季和去年同期相比分别减少3.0和12.9个百分点）。

就业人数减少，各受访企业对人员需求殷切

受访企业表示从事有关出口工业之就业人数较去年同期和上季度分别下跌25.6%和微升0.5%。

54.8%的被访企业表示有人员缺乏的情况，数字高于上季的46.4%和去年同期的33.6%；当中，“成衣制造业”占该行业被访者的47.9%，高于上季的41.5%和去年同期的36.0%。显示人员需求殷切性仍然存在。

各行业加班工作需求略有增加，62.8%表示曾加班工作，略高于上季的

59.0%，但低于去年同期的 71.2%；其中 70.9%的企业响应是由于季节性因素而加班。至于工资方面，2.3%的被访企业表示在二零零九年第四季度增加了工资，数字与上季度相同；而工资增加的幅度则为 0.3%，高于上季度的 0.07%。

“原材料价格高昂”是企业面对最大的问题

调查报告结果显示，在二零零九年第四季度内之出口活动中，曾面对“原材料价格高昂”和“外国价格竞争”问题的被访企业分别有 82.9%和 43.0%，而遇到“订单不足”、“人员缺乏”及“工资高昂”等问题的企业则分别有 31.6%、22.8%及 11.6%。

在上述影响出口活动的问题中，18.3%的出口企业认为“原材料价格高昂”是它们面对最大的问题，而认为是“人员缺乏”和“订单不足”的则有 11.7%和 11.2%。

对于未来三个月的展望，63.3%的被访企业认为“原材料价格高昂”是企业的主要担忧，而认为是“外国价格竞争”及“工资高昂”的企业则分别有 43.9%及 40.4%。

部份厂商反映出口至美国和澳洲遇到非关税措施的障碍

关于出口是否遇到实质障碍方面，在八十一个响应的被访企业当中，只有四位厂商表示曾遇到非关税措施的障碍，占响应被访企业的 5%；其障碍主要是因货物出口至美国、澳洲和中国时遇上“卫生和检疫措施”及“产品的标准与检验措施”的问题。

附表三个及图四个

表一
订单情况
(平均期以月计算)

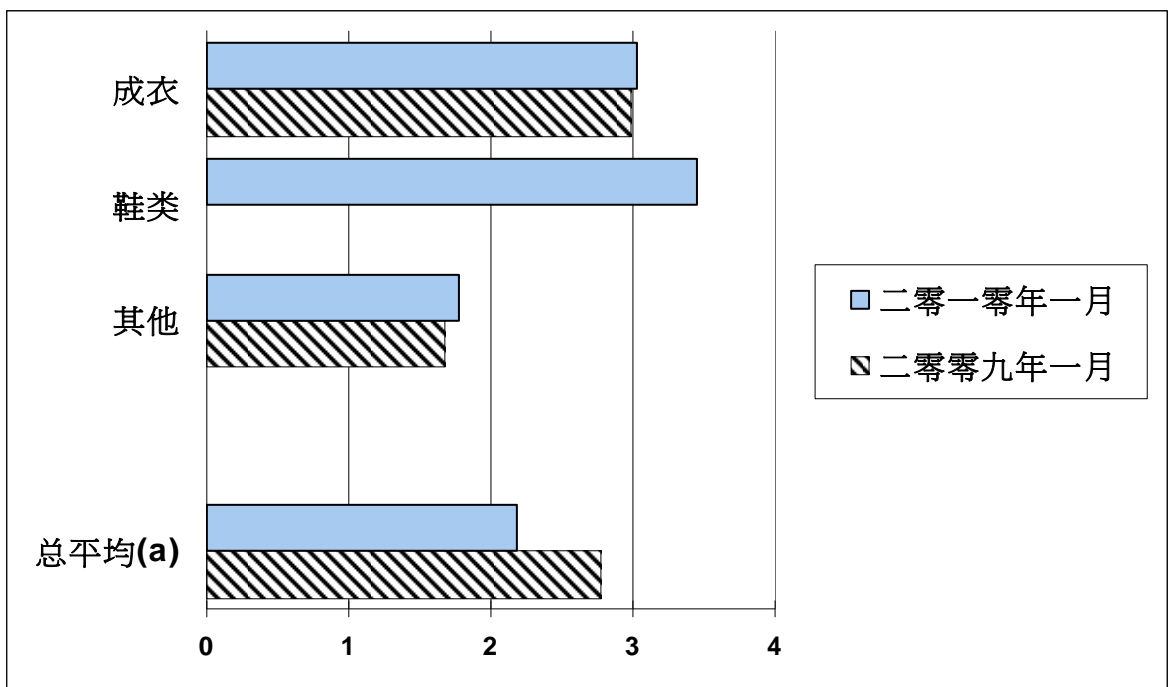
	二零零九年一月	二零零九年十月	二零一零年一月
成衣	2.99	2.59	3.03
鞋类	(~)	(~)	3.45
其他	1.67	2.54	1.78
总平均(a)	2.77	2.55	2.18

(a) 按行业出口分类。

(~) 没有数字。

资料来源：经济局 (24/02/2010)。

图一
订单情况
(平均期以月计算)



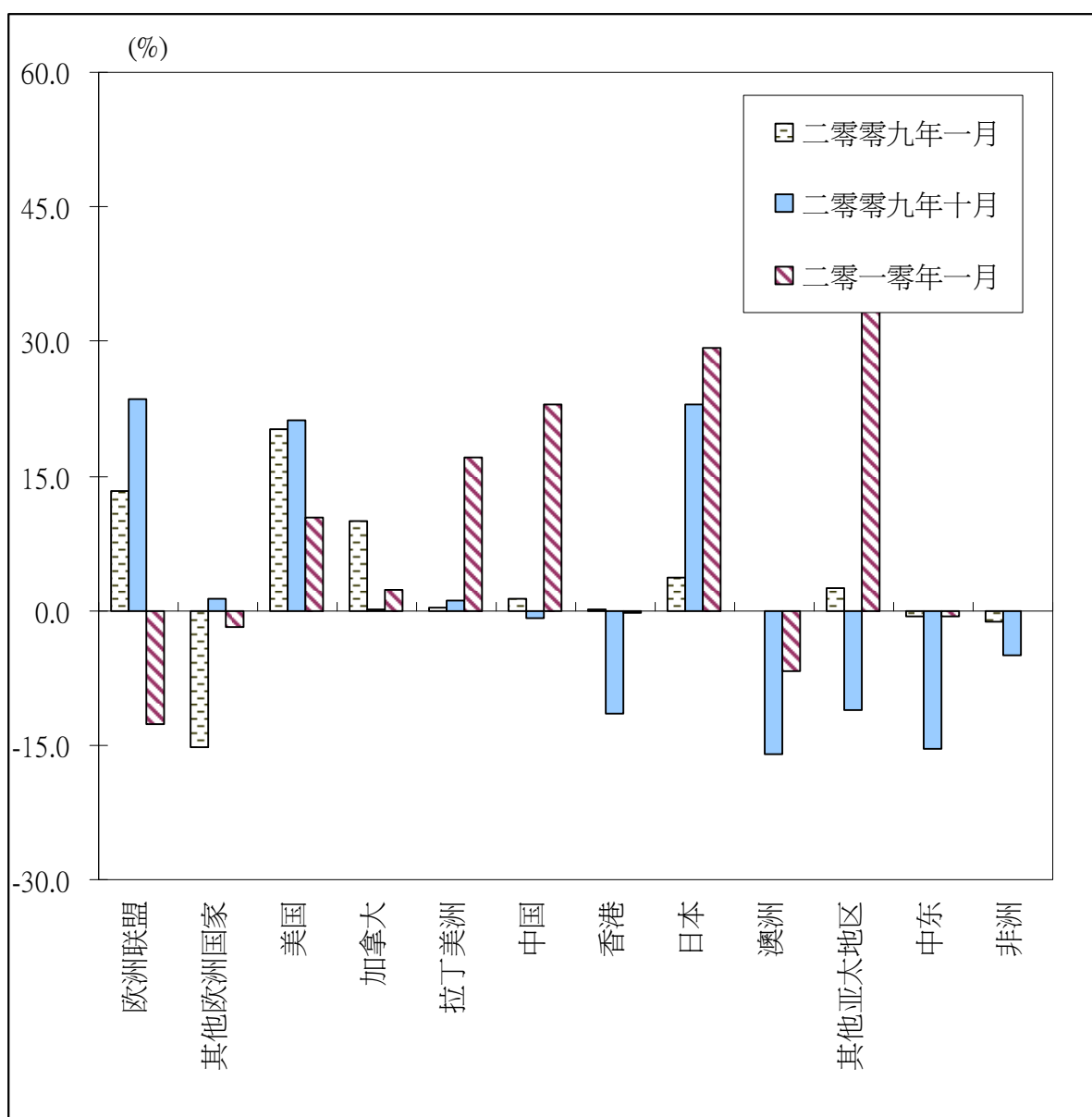
(a) 按行业出口分类。
资料来源：经济局 (24/02/2009)。

表二
各市场季度订单情况
综合指数

	二零零九年一月	二零零九年十月	二零一零年一月
欧洲联盟	13.3	23.6	-12.7
其他欧洲国家	-15.2	1.4	-1.8
美国	20.2	21.2	10.4
加拿大	10.0	0.2	2.2
拉丁美洲	0.4	1.2	17.1
中国	1.4	-0.8	22.9
香港	0.1	-11.5	-0.3
日本	3.6	22.9	29.2
澳洲	0.0	-16.0	-6.7
其他亚太地区	2.5	-11.1	42.4
中东	-0.6	-15.5	-0.6
非洲	-1.3	-5.0	0.0

* 被调查之公司提供之出口行业发展有利与不利之平均百分率之差。
资料来源：经济局（24/02/2010）。

图二
各市场季度订单情况



* 被调查之公司提供之出口行业发展有利与不利之平均百分率之差。
资料来源：经济局（24/02/2010）。

表三
未来六个月出口展望
(二零一零年一月)

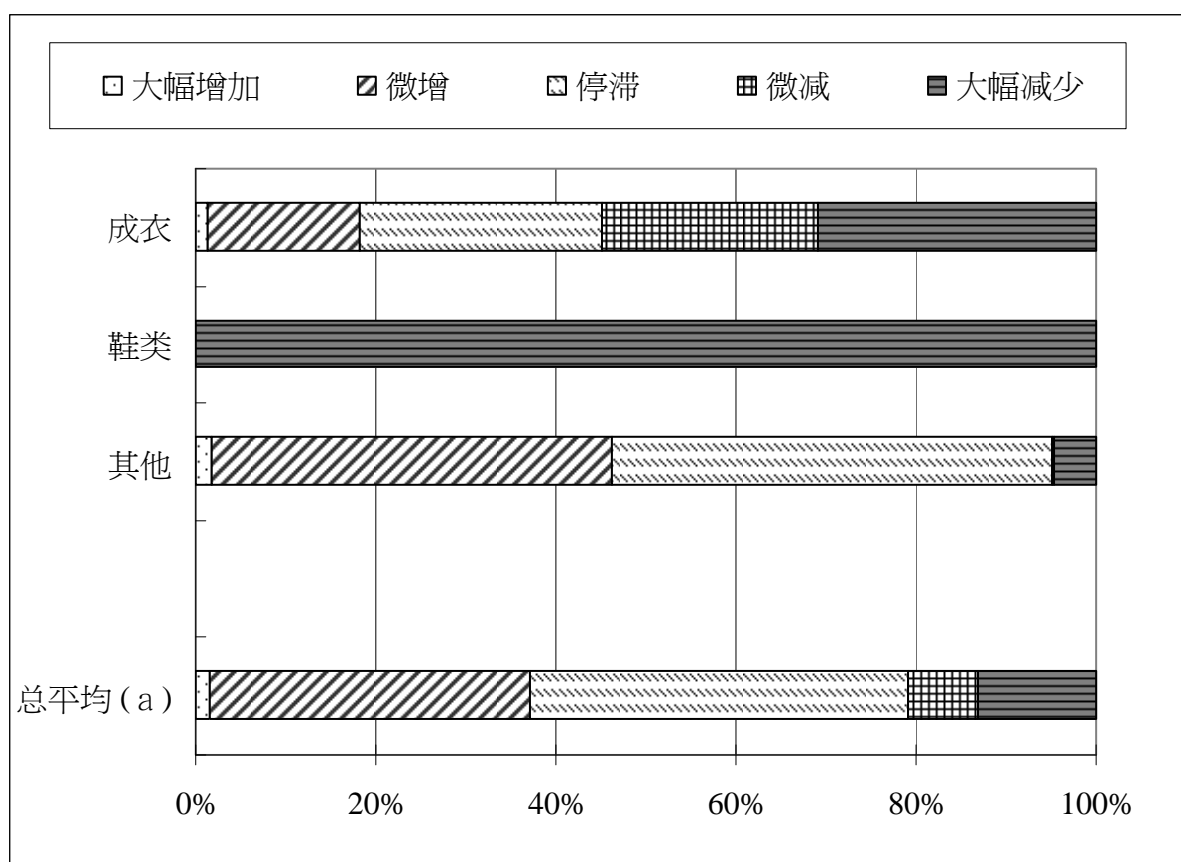
	%				
	大幅增加	微增	停滞	微减	大幅减少
成衣	1.3	16.9	26.8	24.0	31.0
鞋类	(~)	(~)	(~)	(~)	100.0
其他	1.8	44.4	49.0	0.3	4.6
总平均(a)	1.6	35.6	41.9	7.7	13.2

(a) 按行业出口分类。

(~) 没有数字。

资料来源：经济局 (24/02/2010)。

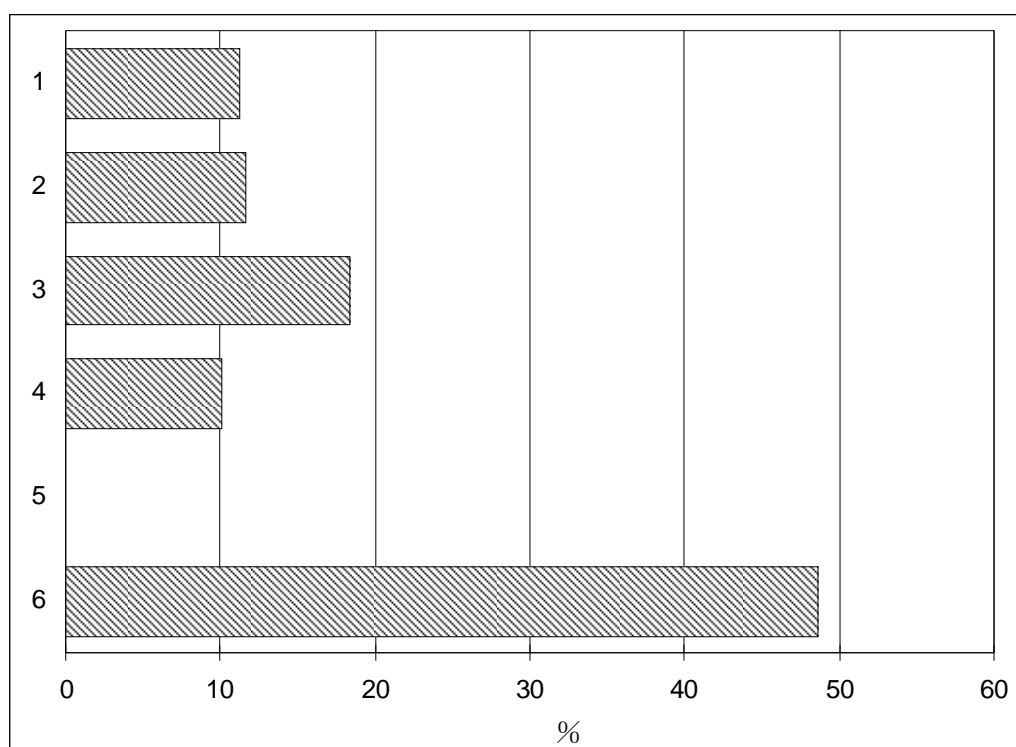
图三
未来六个月出口展望
二零一零年一月



(a) 按行业出口分类
资料来源：经济局 (24/02/2010)

图四

影响各厂商活动的主要问题
(二零零九年第四季)



- | | |
|------------|-----------|
| 一. 订单不足 | 四. 外国价格竞争 |
| 二. 人员缺乏 | 五. 工资高昂 |
| 三. 原材料价格高昂 | 六. 不存在问题 |

资料来源：经济局 (24/02/2010)。