

# 「工业出口状况调查」报告

二零一五年第四季\*

根据二零一五年第四季「工业出口状况调查」结果，本澳厂商对未来六个月的出口前景信心抱审慎态度。其中，对前景看好的被访企业由上季6.2%轻微增加不足1个百分点至本季6.7%，看淡的企业由上季34.6%下降至本季的28.4%，表示“相若”的则由上季度59.2%上升至本季64.9%。这显示由于目前环球经济复甦表现逊色，厂商们对未来景气看法较不明朗。本季厂商手头订单平均持有2.58个月，多于上季录得的2.16个月。

根据被访企业的意见及其持有订单的情况分析，厂商普遍认为中国内地及香港是相对表现较佳的市场。与此同时，厂商面对最大问题是人员缺乏，而电子/电器、烟酒、药品是本季主要出口货品。

## 本季接单较上季上升，近六成四企业表示有能力接新订单

资料显示，被访厂商的手头订单月平均数为2.58个月，多于上季录得的2.16个月，但少于去年同期录得的3.51个月，分别上升19.4%和下降26.5%。当中，“药品业”、“成衣制造业”、“其他行业”和“电子/电器业”的手头订单分别是4.97、3.64、1.81和1.74个月，而手头订单最多的是“药品业”，其数字较上季上升49.7%，但较去年同期下降28.3%，其次为“成衣制造业”，较上季及去年同期分别上升29.5%和32.4%。

至于对现有的生产能力自我评估方面，63.4%的被访企业表示有足够能力应付新的订单，而认为无足够能力的有36.6%。

---

\*资料来源：经济局之二零一五年第四季「工业出口状况调查」（统计日期为17/02/2016）。

## 中国内地及香港为本澳出口前景较佳的市场

调查报告中的“市场季度订单情况综合指数”显示，被访企业普遍认为中国内地及香港是相对表现较佳的市场，指数分别为 20.2 及 7.7，而日本表现最差，接单情况欠佳，指数为-20.5。趋势与上季相比，除香港市场前景明显出现好转情况外，高于上季录得的 2.2，其余国家/地区前景相对变化不大或转差。

## 企业对未来出口前景信心抱审慎态度

对于未来六个月的出口展望，表示出口前景乐观的受访企业，由上季 6.2% 轻微增加不足 1 个百分点至本季 6.7%，与去年同期 18.2% 比较，则减少 11.5 个百分点；其中没有受访企业认为“大幅增加”，认为“微增”占 6.7%。对前景看淡的企业有 28.4%，较上季的 34.6% 和去年同期的 14.9% 分别减少 6.2 及增加 13.5 个百分点；当中，认为“微减”和“大幅减少”分别为 20.7% 和 7.7%。至于表示出口前景“相若”的被访企业则由上季度的 59.2% 上升至本季 64.9%，增加 5.7 个百分点。上述数字反映厂商普遍对未来出口前景抱审慎态度。

在生产设备使用率方面，表示增加的企业有 8.3%，高于上季的 2.1% 及去年同期的 0.8%；表示处于“无变动”的有 86%，低于上季的及去年同期的 89.5% 及 96.5%；至于表示使用率减少的有 5.8%，低于上季的 8.4% 及高于去年同期的 2.8%。

## 就业人数增加，企业对人员需求略降

在就业方面，受访企业表示就业人数较上季及去年同期分别增加 3.2% 及 17.6%。另一方面，55.4% 的被访企业表示有人员缺乏的情况，数字低于上季的 61.4%，但轻微高于去年同期的 54.3%，这显示目前企业对制造业人员需求略降；而“药品业”需求人员情况较为显著，占该行业被访者的 69.1%，显示该行业对人员需求较殷切。

各行业加班工作需求，62.9% 表示曾加班工作，低于上季的 73.4%，但高于去年同期的 52.7%；其中 66.4% 的企业回应是由于季节性因素而加班。

至于工资方面，8.1%的被访企业表示在二零一五年第四季度增加了工资，数据高于上季度的6.4%；而工资增加的幅度为0.17%，与上季度持平。

## **“人员缺乏”是企业面对最大的问题**

调查报告结果显示，在影响出口活动的问题中，25.8%的出口企业认为“人员缺乏”是他们面对最大的问题，而认为是“原材料价格上升”、“订单不足”、“外地价格竞争”的则分别占11.9%、8.2%和7.6%。

此外，二零一五年第四季度内之出口活动中，曾经面对“原材料价格上升”和“外地价格竞争”问题的被访企业分别有58.5%和56.3%，而遇到“人员缺乏”、“工资上涨”和“订单不足”等问题的企业分别有33.2%、24.4%及13.9%。

对于未来三个月的展望，49%的被访企业认为“外地价格竞争”是企业的主要担忧，其次是“原材料价格上升”、“人员缺乏”和“工资上涨”等问题，百份比分别为26.2%、25.6%及19.2%。

## **个别厂商反映出口至美国、欧盟、斯里兰卡和尼日利亚时遇到非关税措施障碍**

关于出口是否遇到实质障碍方面，在37个回应的被访出口企业中，有九成四企业表示没遇到非关税措施的障碍；当中，只有2间企业表示遇到障碍，包括制药及食品厂，其货物出口到美国、欧盟、斯里兰卡和尼日利亚时，遇到“报关手续繁琐”的问题。

附表三个及图四个

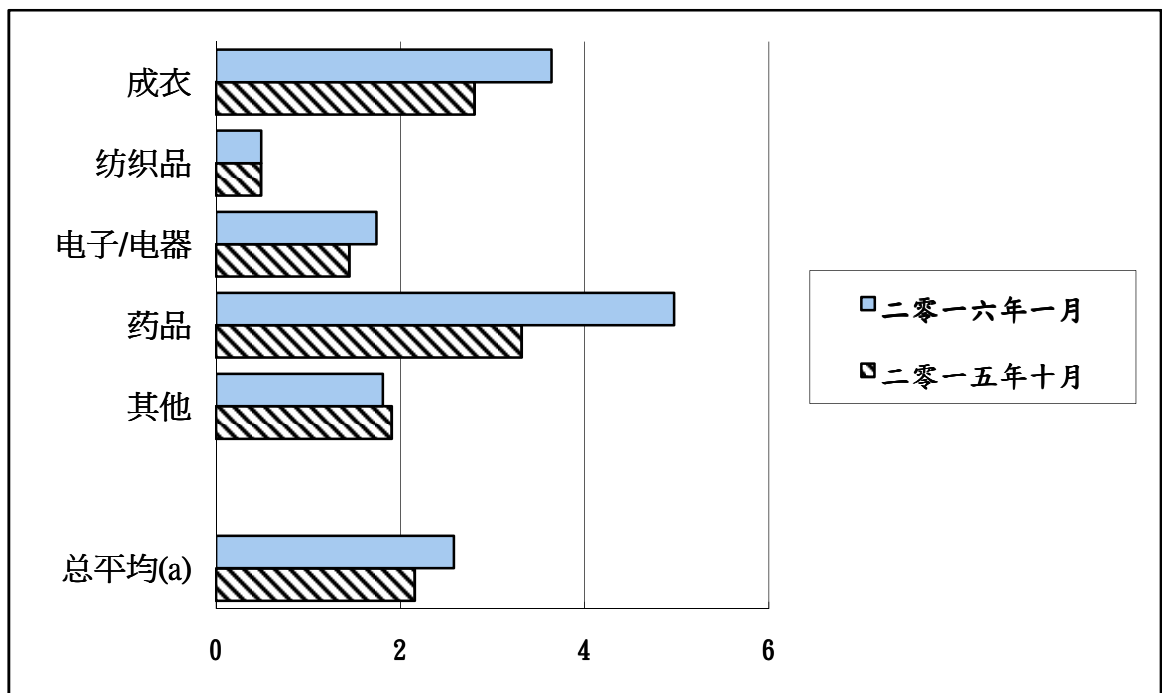
表一  
 订单情况  
 (平均期以月计算)

	二零一五年一月	二零一五年十月	二零一六年一月
成衣	2.75	2.81	3.64
纺织品	0.49	0.49	0.49
电子/电器	1.75	1.45	1.74
药品	6.93	3.32	4.97
其他	3.66	1.91	1.81
<b>总平均(a)</b>	<b>3.51</b>	<b>2.16</b>	<b>2.58</b>

(a) 按行业出口分类。

资料来源：经济局 (17/02/2016)。

图一  
订单情况  
(平均期以月计算)



(a) 按行业出口分类。

资料来源：经济局 (17/02/2016)。

表二  
各市场季度订单情况

综合指数

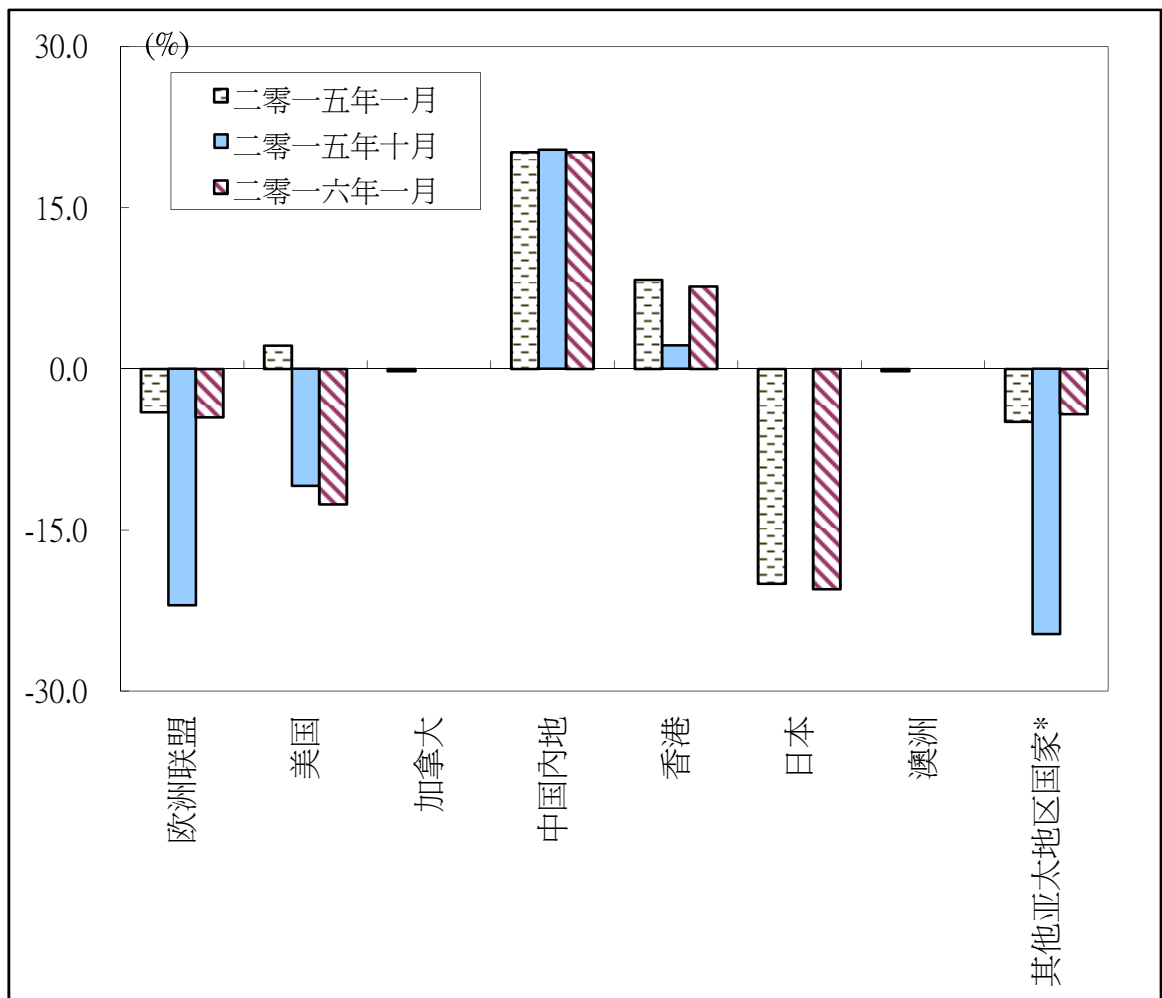
	二零一五年 一月	二零一五年 十月	二零一六年 一月
欧洲联盟	-4.0	-22.0	-4.5
美国	2.2	-10.9	-12.6
加拿大	-0.2	0.0	0.0
中国内地	20.2	20.4	20.2
香港	8.3	2.2	7.7
日本	-20.0	0.0	-20.5
澳洲	-0.2	0.0	0.0
其他亚太地区国家*	-4.9	-24.7	-4.2

其他亚太地区国家\*：除中国内地、香港、日本和澳洲以外的亚太地区国家。表中订单综合指数(-4.2)主要来自星加坡、韩国等国家。

资料来源：经济局（17/02/2016）。

图二

各市场季度订单情况



其他亚太地区国家\*：除中国内地、香港、日本和澳洲以外的亚太地区国家。而图示 2016 年 1 月所指的其他亚太区国家之订单主要来自新加坡、韩国等国家。

资料来源：经济局（17/02/2016）。

表三  
未来六个月出口展望  
(二零一六年一月)

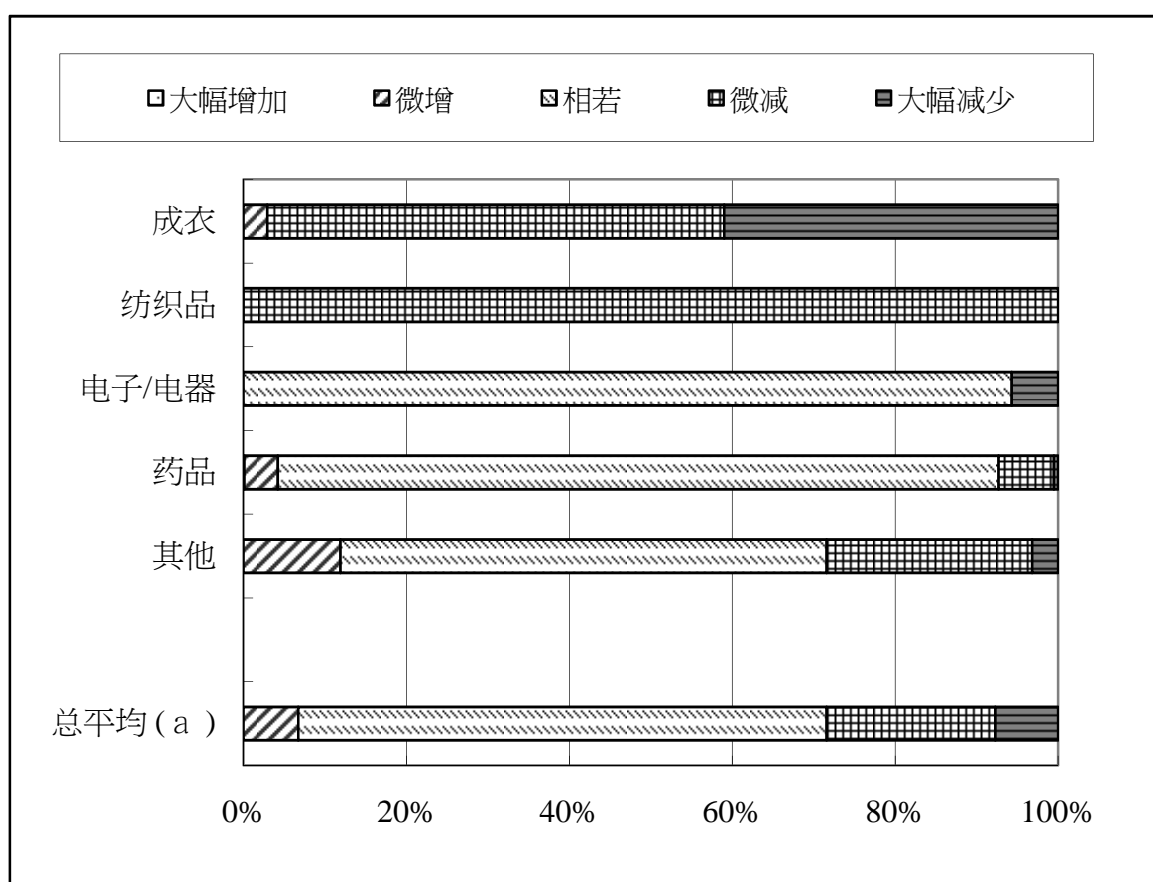
	%				
	大幅增加	微增	相若	微减	大幅减少
成衣	0.0	2.9	0.0	56.1	41.0
纺织品	0.0	0.0	0.0	100.0	0.0
电子/电器	0.0	0.0	94.3	0.0	5.7
药品	0.1	4.1	88.5	6.8	0.5
其他	0.0	11.9	59.7	25.2	3.2
<b>总平均(a)</b>	0.0	6.7	64.9	20.7	7.7

(a) 按行业出口分类。

资料来源：经济局 (17/02/2016)。



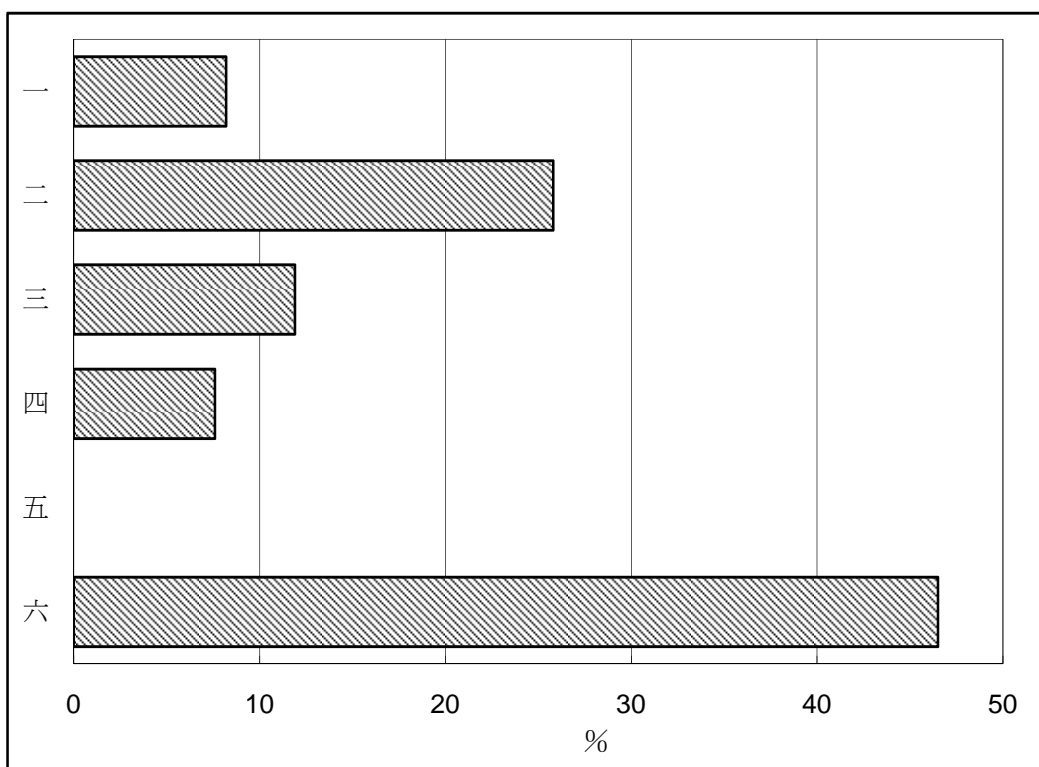
图三  
未来六个月出口展望  
(二零一六年一月)



(a) 按行业出口分类。

资料来源：经济局 (17/02/2016)。

图四  
影响各厂商活动的主要问题  
(二零一五年第四季)



- 一. 订单不足
- 二. 人员缺乏
- 三. 原材料价格上升
- 四. 外地价格竞争
- 五. 工资上涨
- 六. 不存在问题

资料来源：经济局 (17/02/2016)。