

「工業出口狀況調查」報告

二零一五年第四季*

根據二零一五年第四季「工業出口狀況調查」結果，本澳廠商對未來六個月的出口前景信心抱審慎態度。其中，對前景看好的被訪企業由上季6.2%輕微增加不足1個百分點至本季6.7%，看淡的企業由上季34.6%下降至本季的28.4%，表示“相若”的則由上季度59.2%上升至本季64.9%。這顯示由於目前環球經濟復甦表現遜色，廠商們對未來景氣看法較不明朗。本季廠商手頭訂單平均持有2.58個月，多於上季錄得的2.16個月。

根據被訪企業的意見及其持有訂單的情況分析，廠商普遍認為中國內地及香港是相對表現較佳的市場。與此同時，廠商面對最大問題是人員缺乏，而電子/電器、煙酒、藥品是本季主要出口貨品。

本季接單較上季上升，近六成四企業表示有能力接新訂單

資料顯示，被訪廠商的手頭訂單月平均數為2.58個月，多於上季錄得的2.16個月，但少於去年同期錄得的3.51個月，分別上升19.4%和下降26.5%。當中，“藥品業”、“成衣製造業”、“其他行業”和“電子/電器業”的手頭訂單分別是4.97、3.64、1.81和1.74個月，而手頭訂單最多的是“藥品業”，其數字較上季上升49.7%，但較去年同期下降28.3%，其次為“成衣製造業”，較上季及去年同期分別上升29.5%和32.4%。

至於對現有的生產能力自我評估方面，63.4%的被訪企業表示有足夠能力應付新的訂單，而認為無足夠能力的有36.6%。

* 資料來源：經濟局之二零一五年第四季「工業出口狀況調查」（統計日期為17/02/2016）。

中國內地及香港為本澳出口前景較佳的市場

調查報告中的“市場季度訂單情況綜合指數”顯示，被訪企業普遍認為中國內地及香港是相對表現較佳的市場，指數分別為 20.2 及 7.7，而日本表現最差，接單情況欠佳，指數為-20.5。趨勢與上季相比，除香港市場前景明顯出現好轉情況外，高於上季錄得的 2.2，其餘國家/地區前景相對變化不大或轉差。

企業對未來出口前景信心抱審慎態度

對於未來六個月的出口展望，表示出口前景樂觀的受訪企業，由上季 6.2% 輕微增加不足 1 個百分點至本季 6.7%，與去年同期 18.2% 比較，則減少 11.5 個百分點；其中沒有受訪企業認為“大幅增加”，認為“微增”佔 6.7%。對前景看淡的企業有 28.4%，較上季的 34.6% 和去年同期的 14.9% 分別減少 6.2 及增加 13.5 個百分點；當中，認為“微減”和“大幅減少”分別為 20.7% 和 7.7%。至於表示出口前景“相若”的被訪企業則由上季度的 59.2% 上升至本季 64.9%，增加 5.7 個百分點。上述數字反映廠商普遍對未來出口前景抱審慎態度。

在生產設備使用率方面，表示增加的企業有 8.3%，高於上季的 2.1% 及去年同期的 0.8%；表示處於“無變動”的有 86%，低於上季的及去年同期的 89.5% 及 96.5%；至於表示使用率減少的有 5.8%，低於上季的 8.4% 及高於去年同期的 2.8%。

就業人數增加，企業對人員需求略降

在就業方面，受訪企業表示就業人數較上季及去年同期分別增加 3.2% 及 17.6%。另一方面，55.4% 的被訪企業表示有人員缺乏的情況，數字低於上季的 61.4%，但輕微高於去年同期的 54.3%，這顯示目前企業對製造業人員需求略降；而“藥品業”需求人員情況較為顯著，佔該行業被訪者的 69.1%，顯示該行業對人員需求較殷切。

各行業加班工作需求，62.9% 表示曾加班工作，低於上季的 73.4%，但高於去年同期的 52.7%；其中 66.4% 的企業回應是由於季節性因素而加班。

至於工資方面，8.1%的被訪企業表示在二零一五年第四季度增加了工資，數據高於上季度的6.4%；而工資增加的幅度為0.17%，與上季度持平。

“人員缺乏”是企業面對最大的問題

調查報告結果顯示，在影響出口活動的問題中，25.8%的出口企業認為“人員缺乏”是他們面對最大的問題，而認為是“原材料價格上升”、“訂單不足”、“外地價格競爭”的則分別佔11.9%、8.2%和7.6%。

此外，二零一五年第四季度內之出口活動中，曾經面對“原材料價格上升”和“外地價格競爭”問題的被訪企業分別有58.5%和56.3%，而遇到“人員缺乏”、“工資上漲”和“訂單不足”等問題的企業分別有33.2%、24.4%及13.9%。

對於未來三個月的展望，49%的被訪企業認為“外地價格競爭”是企業的主要擔憂，其次是“原材料價格上升”、“人員缺乏”和“工資上漲”等問題，百份比分別為26.2%、25.6%及19.2%。

個別廠商反映出口至美國、歐盟、斯里蘭卡和尼日利亞時遇到非關稅措施障礙

關於出口是否遇到實質障礙方面，在37個回應的被訪出口企業中，有九成四企業表示沒遇到非關稅措施的障礙；當中，只有2間企業表示遇到障礙，包括製藥及食品廠，其貨物出口到美國、歐盟、斯里蘭卡和尼日利亞時，遇到“報關手續繁瑣”的問題。

附表三個及圖四個

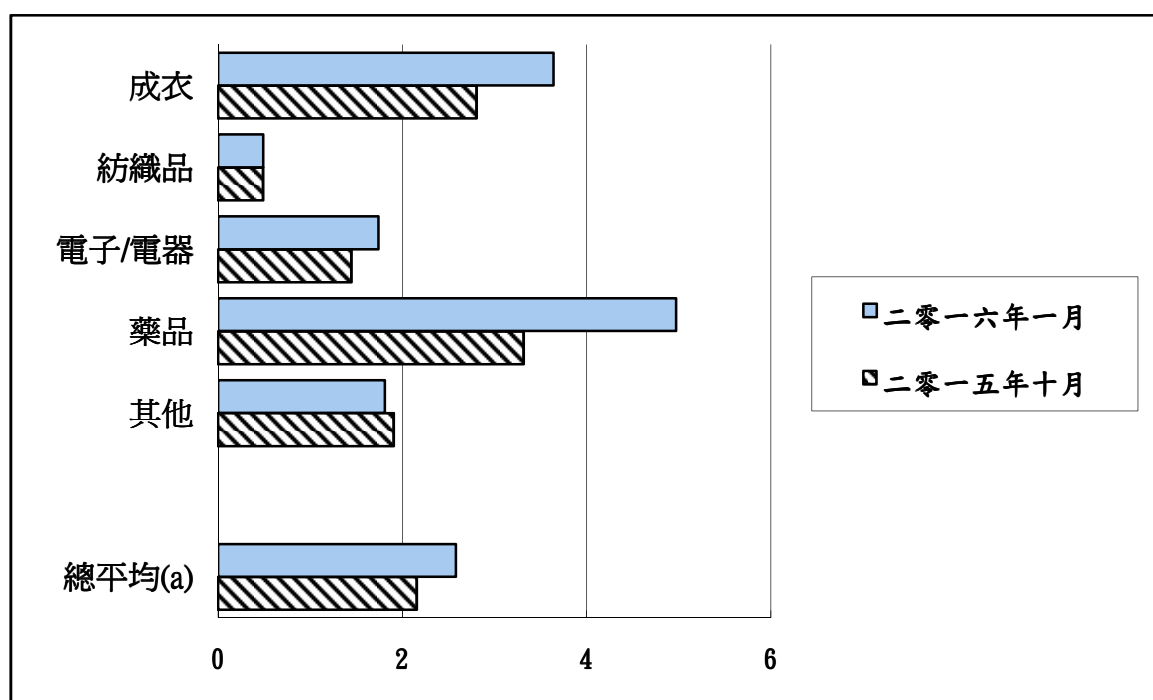
表一
 訂單情況
 (平均期以月計算)

	二零一五年一月	二零一五年十月	二零一六年一月
成衣	2.75	2.81	3.64
紡織品	0.49	0.49	0.49
電子/電器	1.75	1.45	1.74
藥品	6.93	3.32	4.97
其他	3.66	1.91	1.81
總平均(a)	3.51	2.16	2.58

(a) 按行業出口分類。

資料來源：經濟局 (17/02/2016)。

圖一
訂單情況
(平均期以月計算)



(a) 按行業出口分類。

資料來源：經濟局 (17/02/2016)。

表二
各市場季度訂單情況

綜合指數

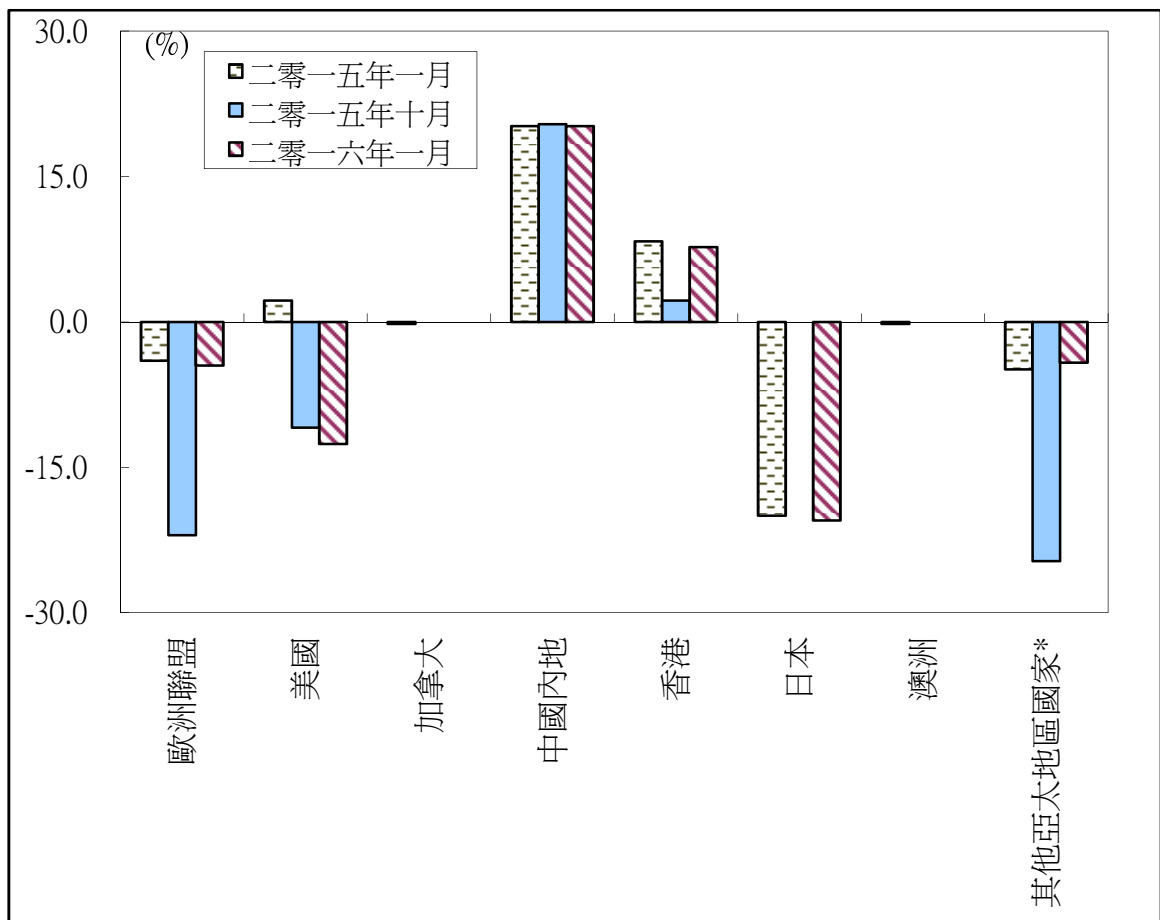
	二零一五年 一月	二零一五年 十月	二零一六年 一月
歐洲聯盟	-4.0	-22.0	-4.5
美國	2.2	-10.9	-12.6
加拿大	-0.2	0.0	0.0
中國內地	20.2	20.4	20.2
香港	8.3	2.2	7.7
日本	-20.0	0.0	-20.5
澳洲	-0.2	0.0	0.0
其他亞太地區國家*	-4.9	-24.7	-4.2

其他亞太地區國家*：除中國內地、香港、日本和澳洲以外的亞太地區國家。表中訂單綜合指數(-4.2)主要來自星加坡、韓國等國家。

資料來源：經濟局（17/02/2016）。

圖二

各市場季度訂單情況



其他亞太地區國家*：除中國內地、香港、日本和澳洲以外的亞太地區國家。而圖示 2016 年 1 月所指的其他亞太區國家之訂單主要來自新加坡、韓國等國家。

資料來源：經濟局（17/02/2016）。

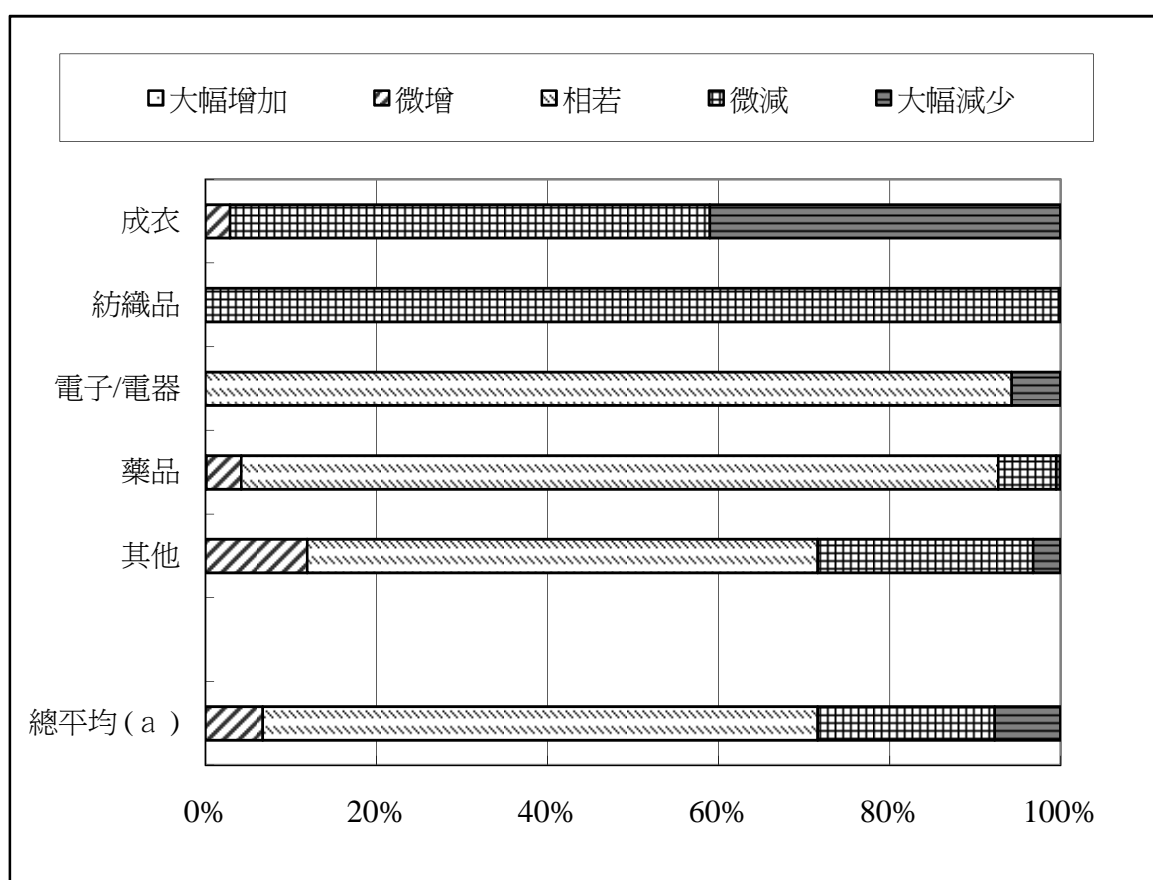
表三
未來六個月出口展望
(二零一六年一月)

	%				
	大幅增加	微增	相若	微減	大幅減少
成衣	0.0	2.9	0.0	56.1	41.0
紡織品	0.0	0.0	0.0	100.0	0.0
電子/電器	0.0	0.0	94.3	0.0	5.7
藥品	0.1	4.1	88.5	6.8	0.5
其他	0.0	11.9	59.7	25.2	3.2
總平均(a)	0.0	6.7	64.9	20.7	7.7

(a) 按行業出口分類。

資料來源：經濟局 (17/02/2016)。

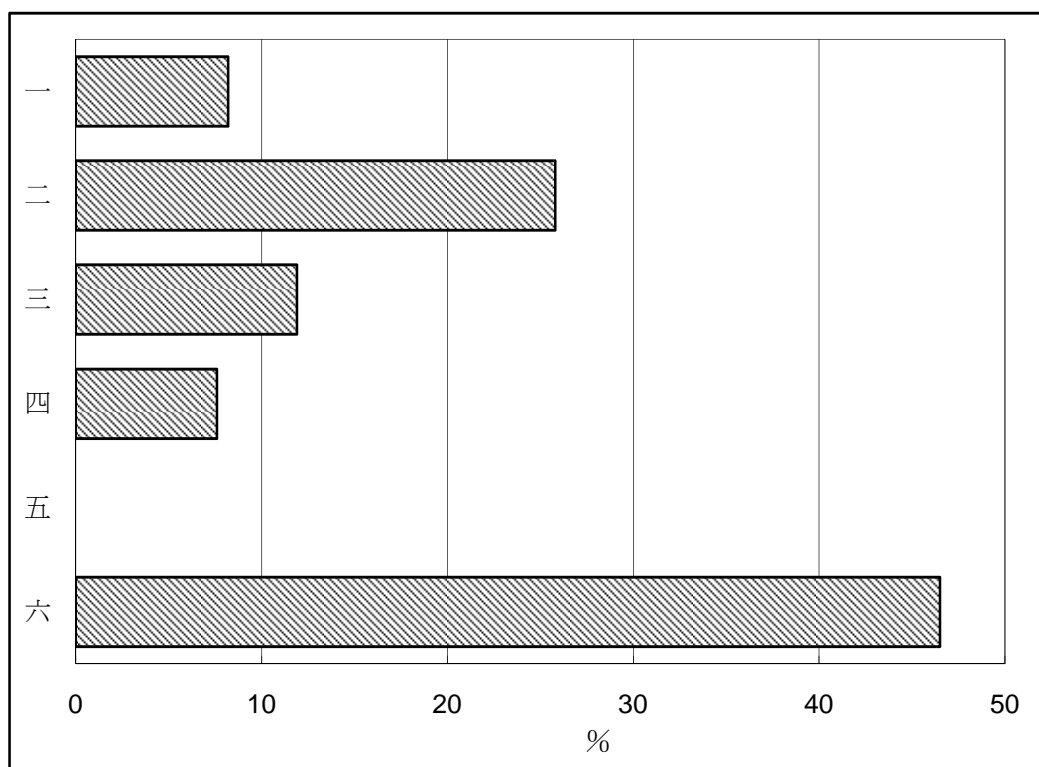
圖三
未來六個月出口展望
(二零一六年一月)



(a) 按行業出口分類。

資料來源：經濟局 (17/02/2016)。

圖四
影響各廠商活動的主要問題
(二零一五年第四季)



- | | |
|------------|-----------|
| 一. 訂單不足 | 四. 外地價格競爭 |
| 二. 人員缺乏 | 五. 工資上漲 |
| 三. 原材料價格上升 | 六. 不存在問題 |

資料來源：經濟局 (17/02/2016)。