

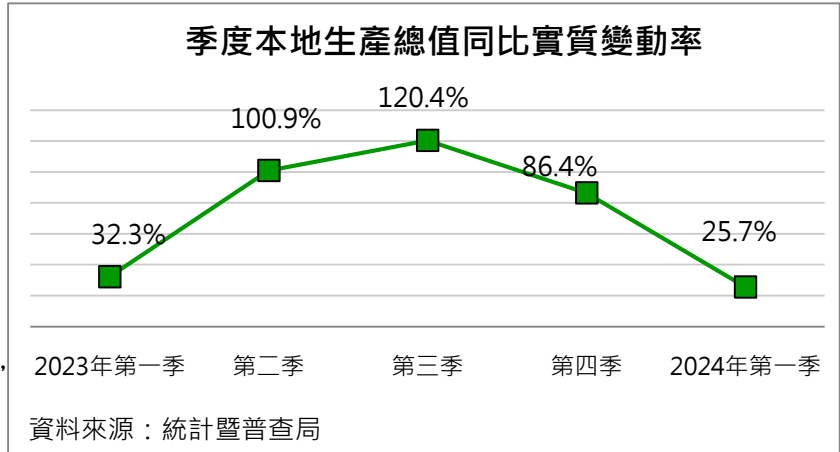
# 澳門經濟概況

## 2024 年第一季

### 總體經濟

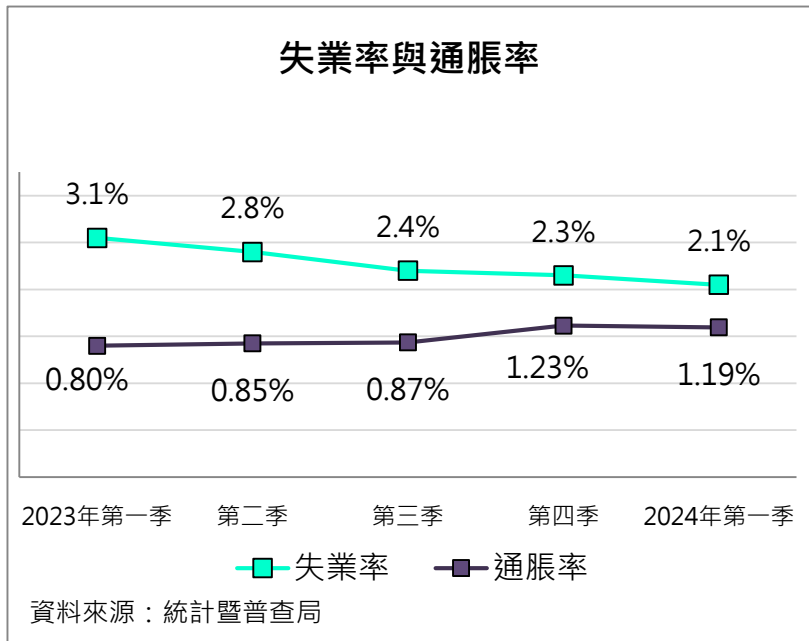
2024 年第一季澳門總體經濟受惠於服務出口保持增長等利好因素，本地生產總值錄得 1,048.1 億澳門元，實質上升 25.7%<sup>1</sup>；服務出口錄得同比 30.3% 的升幅，當中博彩服務出口同比上升 62.7%；固定資本

形成總額同比實質上升 13.0%；私人消費支出同比實質增加 10.9%；政府最終消費支出同比實質下降 20.7%；貨物出口同比實質下跌 13.6%；服務進口同比實質下降 3.5%；貨物進口同比實質下跌 1.4%。



### 就業及通脹

2024 年第一季勞動人口為 37.9 萬人，其中就業人口 37.1 萬人，勞動力參與率為 67.6%，失業率同比下跌 1.0 個百分點至 2.1%，而就業不足率則同比下跌 0.7 個百分點至 1.5%，總體就業人口月工作收入中位數為 18,000 澳門元，同比上升 1,000 澳門元。

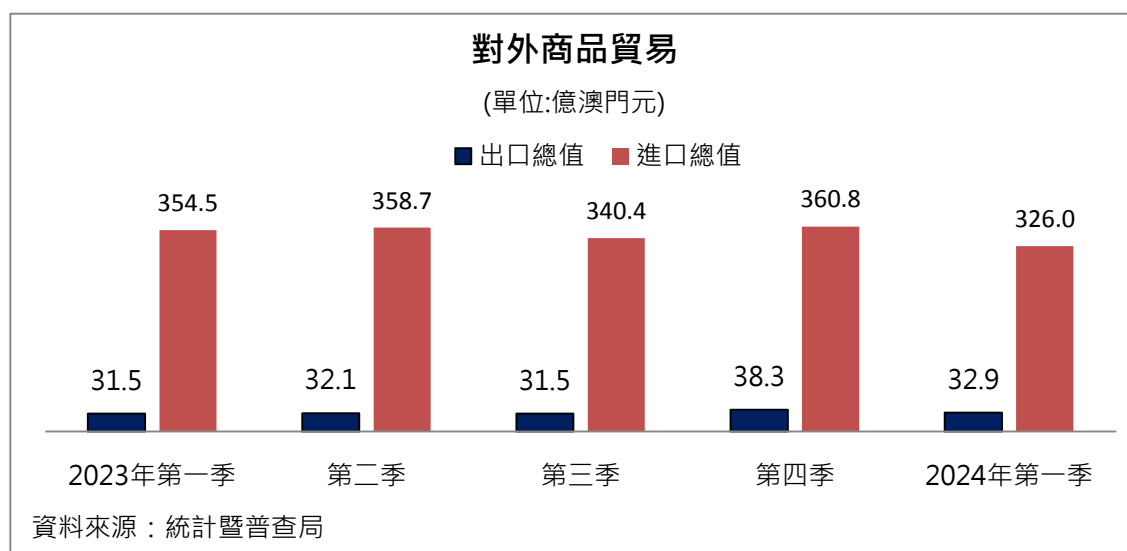


2024 年第一季綜合消費物價平均指數按年上升 1.19%，升幅主要由康樂及文化、教育和衣履價格上升所帶動，而交通價格下調緩減了部份升幅。

## 對外貨物貿易

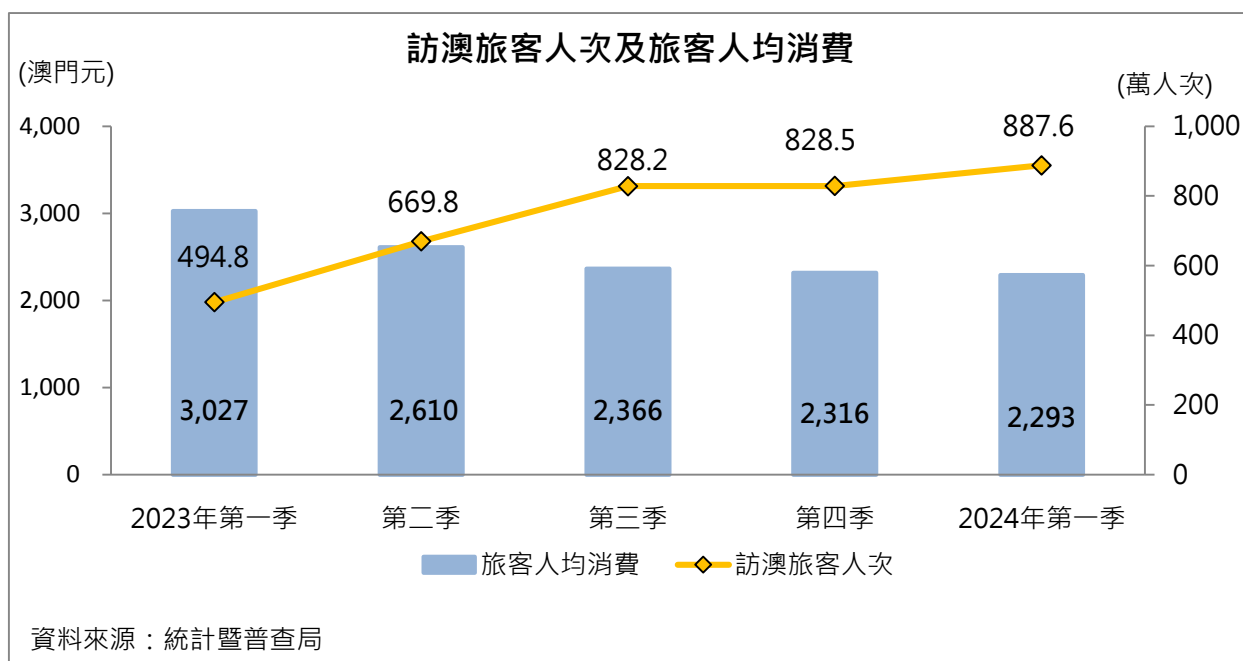
貨物出口方面，在非紡織品如鑽石及鑽石首飾、旅行用品及手袋和手錶的出口增長帶動下，2024 年第一季出口總額同比上升 4.5%至 32.9 億澳門元。貨物進口方面，進口總額同比下跌 8.1%至 326.0 億澳門元。貿易逆差為 293.0 億澳門元，同比減少 9.3%。主要貿易夥伴包括歐盟、中國內地、香港、美國、日本和瑞士等。

2024 年第一季 CEPA 貨物出口總額為 907.8 萬澳門元，同比下降 54.5%；免徵關稅 68.2 萬澳門元，同比下降 30.4%。

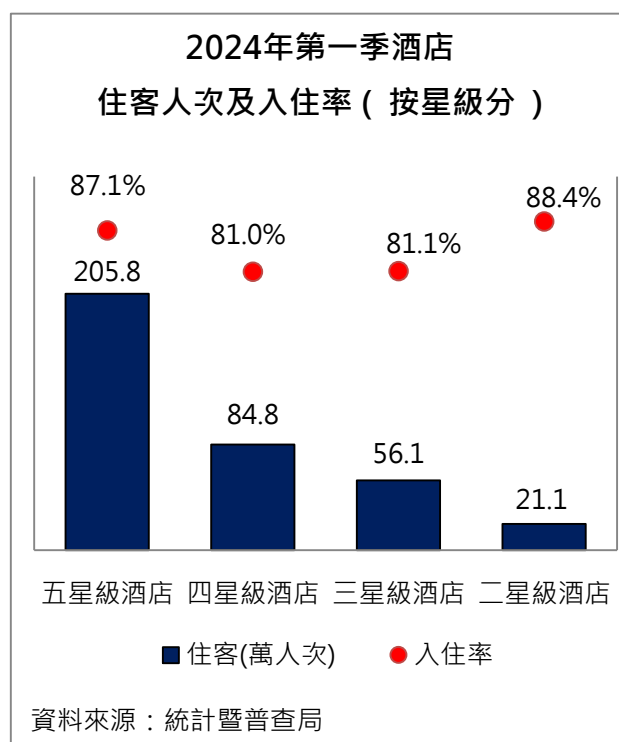


## 旅遊及博彩業

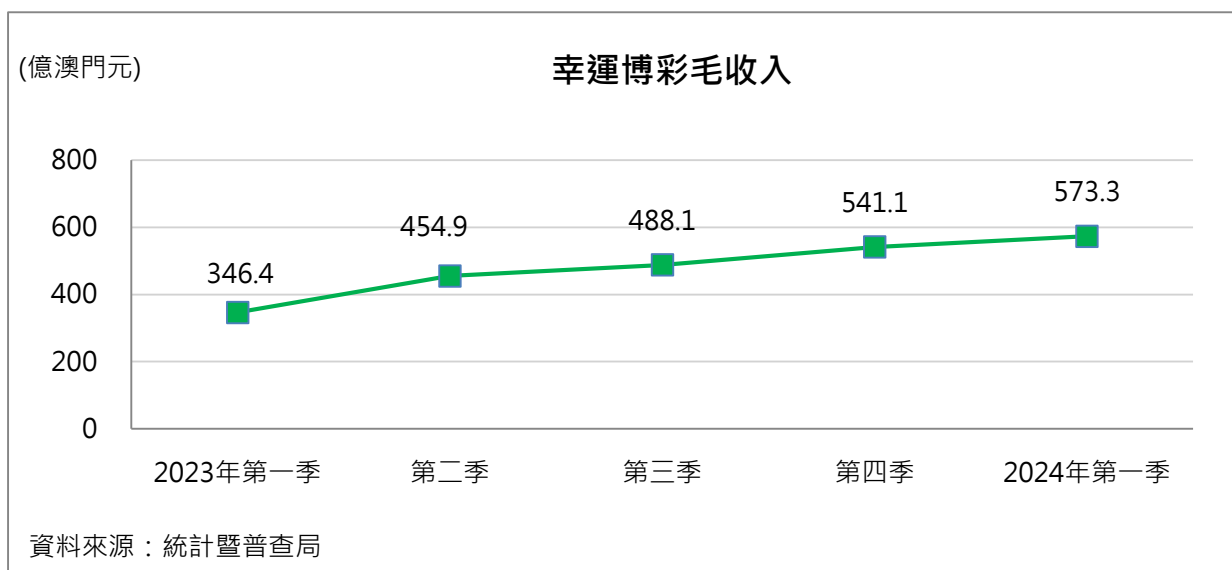
2024 年第一季入境旅客總數為 887.6 萬人次，同比上升 79.4%；來自中國內地的旅客上升 94.3%至 629.2 萬人次，佔總體旅客數量的 70.9%；來自香港的旅客上升 21.0%至 181.8 萬人次，佔總體旅客數量的 20.5%。第一季旅客總消費（不包括博彩）同比上升 35.9%至 203.5 億澳門元，旅客人均消費則下跌 24.3%至 2,293 澳門元。



2024 年第一季的酒店入住率為 85.1%，同比上升 10.1 個百分點，住客為 367.8 萬人次，同比上升 38.8%，平均留宿時間為 1.7 晚，與 2023 年持平；其中，五星級酒店入住率為 87.1%，同比上升 12.9 個百分點，住客為 205.8 萬人次，同比上升 51.6%，平均留宿時間為 1.8 晚，與 2023 年持平。

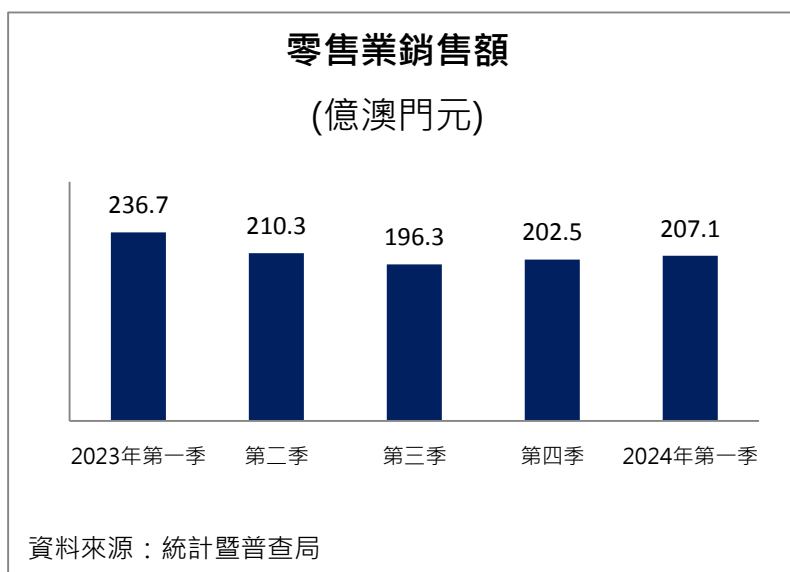


2024 年第一季幸運博彩毛收入同比上升 65.5%至 573.3 億澳門元。



## 零售業

2024 年第一季零售業銷售總額為 207.1 億澳門元，同比下跌 12.5%；其中通訊設備銷售額下跌 42.8%至 4.9 億澳門元，鐘錶及珠寶下跌 18.7%至 48.4 億澳門元，皮具下跌 17.9%至 45.7 億澳門元，中式食品手信則上升 24.2%至 4.6 億澳門元。



<sup>1</sup> 如沒有特別註明，本文中提及的變動率是指 2024 年與 2023 年的同期比較變動率。

數據來源：統計暨普查局和經濟及科技發展局。