

# 「工業出口狀況調查」報告

二零二一年第三季\*

根據二零二一年第三季「工業出口狀況調查」結果，本澳廠商對未來六個月的出口前景信心較上季降低；7.6%的受訪廠商看好出口前景，較第二季的19.6%下降12個百份點，其中，沒有受訪廠商預期出口會“大幅增加”，7.6%預期“微增”。50.4%的受訪廠商看淡出口前景，較第二季的33.5%上升16.9個百份點；42%的受訪廠商預期出口前景“相若”，較第二季的46.9%下降4.9個百份點。數據反映新型冠狀病毒肺炎疫情持續對全球經濟產生影響，貿易需求依然疲弱，本澳廠商對未來出口前景持審慎觀望態度。今年第三季受訪廠商平均持有3.7個月訂單，較第二季上升0.1個月。

根據受訪廠商提供的資料及其持有訂單的情況分析，廠商普遍認為本澳出口相對表現較佳的市場是歐盟。此外，廠商面對較大問題是訂單不足，而二零二一年第三季主要出口貨品依次是成衣、電子/電器、藥品、賭具及食品-手信類。

## 二零二一年第三季廠商手頭訂單與上季相若

### 六成四受訪廠商表示有能力接新訂單

資料顯示，二零二一年第三季受訪廠商的手頭訂單月平均數為3.7個月，較第二季錄得的3.6個月上升0.1個月，較二零二零年同期錄得的2.8個月上升0.9個月，升幅32%。當中，“電子/電器”手頭訂單數為6.5個月排首位，上季和二零二零年同期訂單數分別為3.5個月和1.8個月；其次是“藥品”，手頭訂單數為5.3個月，上季和二零二零年同期訂單數分別為4.4個月和5.2個月；“成衣”和“其他非紡織品”手頭訂單分別為2.3個月和2.2個月，與上季比較，訂單數分別下降33%和31%。

對現有的生產能力自我評估方面，64%的受訪廠商表示有足夠能力應付新訂單，而認為無足夠能力的僅35.4%。

---

\* 資料來源：經濟及科技發展局二零二一年第三季「工業出口狀況調查」（統計日期為2021/11/24）。

## 歐盟為本澳出口前景較佳市場

調查報告中的“市場季度訂單情況綜合指數”顯示，受訪廠商認為本澳出口前景相對表現較佳的市場是歐盟，指數分別為20.4%。二零二一年第三季其他亞太地區國家<sup>†</sup>和美國的表現趨勢相對較為遜色，指數錄得-21.2%和-10.9%。

### 出口信心降低

#### 未來出口前景持審慎觀望態度

對未來六個月出口展望，表示出口前景樂觀的受訪廠商，由二零二一年第二季 19.6%下降 12 個百份點至第三季的 7.6%，與二零二零年同期 51.6%比較，下降 44 個百份點；當中，沒有受訪廠商預期出口會“大幅增加”，7.6%的受訪廠商預期會“微增”。預期出口看淡的企業，則由上季的 33.5%上升 16.9 個百份點至 50.4%；當中，受訪廠商認為會“微減”有 11.6%，認為“大幅減少”的有 38.8%。至於表示出口前景“相若”的受訪廠商則由第二季的 46.9%下降至第三季的 42%，降低 4.9 個百份點。數據反映新型冠狀病毒肺炎疫情持續對全球經濟產生影響，貿易需求依然疲弱，本澳廠商對未來出口前景持審慎觀望態度。

在生產設備使用率方面，表示增加的廠商有 63.7%，數據高於第二季及二零二零年同期錄得的 38%及 28%；表示處於“無變動”的有 16.4%，數據低於第二季錄得的 43.3%及二零二零年同期錄得的 43.9%；表示使用率減少的有 19.3%，高於第二季錄得的 18.6%及低於二零二零年同期錄得的 27.6%。

### 出口製造業就業人數錄得減少

#### 電子/電器業對人員需求較為殷切

就業方面，出口製造業就業人數較第二季微增 1.3%，較二零二零年同期減少 1.1%。38%受訪廠商表示仍存在人員缺乏的情況，數字低於第二季的 47.1%，高於二零二零年同期的 34.4%；而“電子/

<sup>†</sup> 其他亞太地區國家：除內地、香港和日本以外的亞太地區國家。

電器業”人員需求情況相對較顯著，佔該行業受訪廠商的 80.7%，顯示該行業對人員需求較殷切。

各行業加班工作需求方面，41.5%表示曾加班工作，高於第二季錄得的 34.6%及二零二零年同期錄得的 33.6%；其中有 62.2%的受訪廠商回應是由於季節性因素而加班。工資方面，有 5.6%的受訪廠商表示在今年第三季增加了工資，低於上一季錄得的 25.1%；而工資增加的幅度為 3.4%，加薪幅度高於上一季的 0.5%。

## “訂單不足”是出口廠商面對的較大問題

調查結果顯示，在影響出口活動的問題中，23.2%的出口廠商認為“訂單不足”是他們面對的較大問題，6.2%的出口廠商認為“原材料價格上升”是較大問題。

此外，在第三季之出口活動中，曾經面對“原材料價格上升”問題的受訪廠商佔 58.2%，遇到“訂單不足”問題的廠商佔 49.5%，遇到“人員缺乏”問題的廠商佔 10.3%。

對於未來三個月的展望，72%的受訪廠商認為“訂單不足”是他們的主要擔憂，45.6%認為“原材料價格上升”是主要擔憂，認為“人員缺乏”及“外地價格競爭”的百份比分別為 20.7%及 11.9%。

## 個別廠商反映出口美國、菲律賓及柬埔寨等國 遇到非關稅措施障礙

關於出口是否遇到實質障礙方面，37 個回應的廠商中，有八成九表示沒遇到非關稅措施障礙，但個別廠商表示貨物出口往美國、菲律賓及柬埔寨等國時遇到“報關手續繁瑣”和“清關手續緩慢”的問題，出口往美國、柬埔寨遇到“衛生和檢疫措施複雜”的問題等。

附表三個及圖四個

表一  
 訂單情況  
 (平均期以月計算)

|               | 二零二零年十月    | 二零二一年七月    | 二零二一年十月    |
|---------------|------------|------------|------------|
| 成衣            | 2.9        | 3.4        | 2.3        |
| 電子/電器         | 1.8        | 3.5        | 6.5        |
| 藥品            | 5.2        | 4.4        | 5.3        |
| 其他非紡織品        | 2.2        | 3.1        | 2.2        |
| <b>總平均(a)</b> | <b>2.8</b> | <b>3.6</b> | <b>3.7</b> |

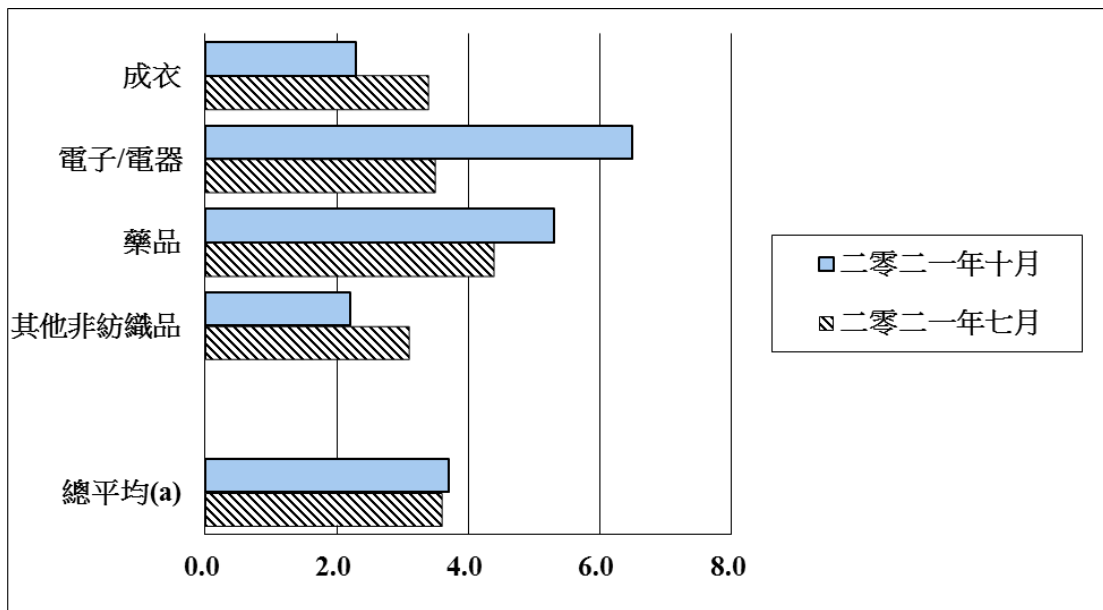
(a) 按行業出口分類

資料來源：經濟及科技發展局 (2021/11/24)

圖一

訂單情況

(平均期以月計算)



(a) 按行業出口分類

資料來源：經濟及科技發展局 (2021/11/24)

表二  
各市場季度訂單情況  
綜合指數

(%)

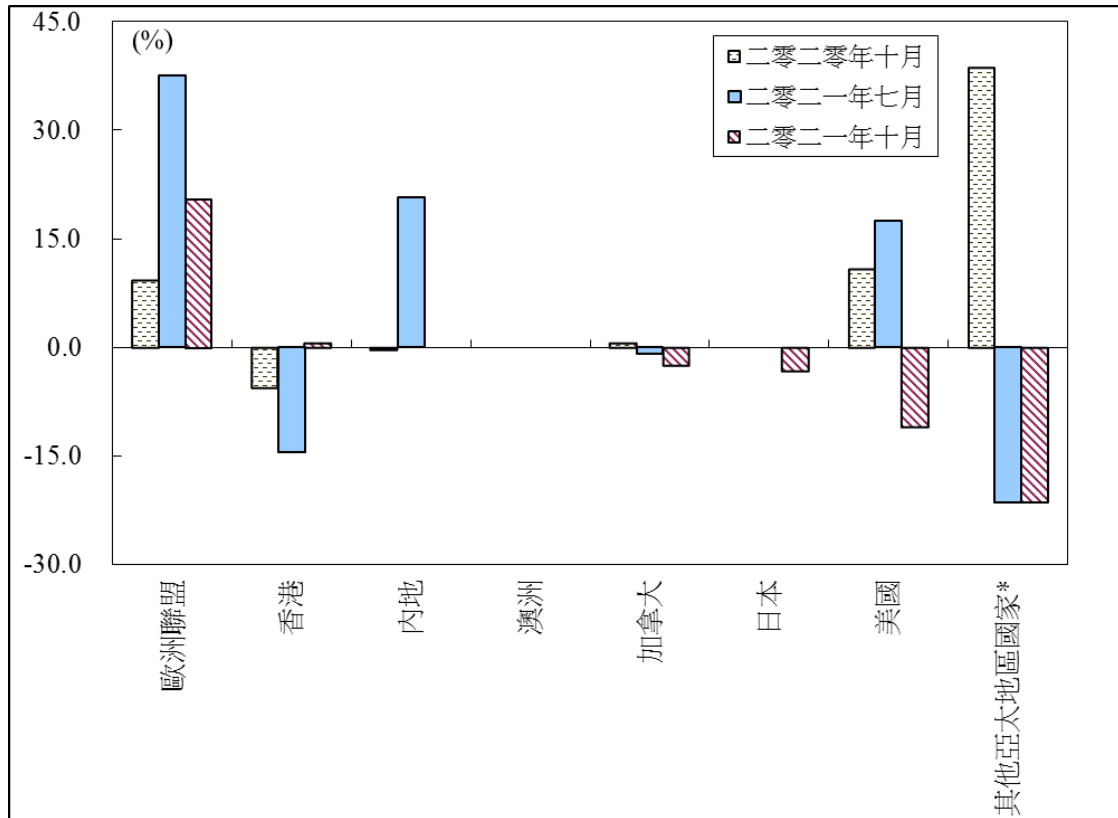
|           | 二零二零年<br>十月 | 二零二一年<br>七月 | 二零二一年<br>十月 |
|-----------|-------------|-------------|-------------|
| 歐洲聯盟      | 9.3         | 37.6        | 20.4        |
| 香港        | -5.5        | -14.5       | 0.6         |
| 內地        | -0.2        | 20.7        | 0           |
| 澳洲        | 0           | 0           | 0           |
| 加拿大       | 0.7         | -0.9        | -2.5        |
| 日本        | 0           | 0           | -3.2        |
| 美國        | 10.9        | 17.5        | -10.9       |
| 其他亞太地區國家* | 38.7        | -21.4       | -21.2       |

\* 其他亞太地區國家：除內地、香港和日本以外的亞太地區國家。表中訂單綜合指數（-21.2%）主要來自新加坡、泰國等國家。

資料來源：經濟及科技發展局（2021/11/24）

圖二

各市場季度訂單情況



\*其他亞太地區國家：除內地、香港和日本以外的亞太地區國家。而圖示 2021 年 10 月所指的其他亞太地區國家之訂單主要來自新加坡、泰國等國家。

資料來源：經濟及科技發展局 (2021/11/24)

表三  
未來六個月出口展望  
(二零二一年十月)

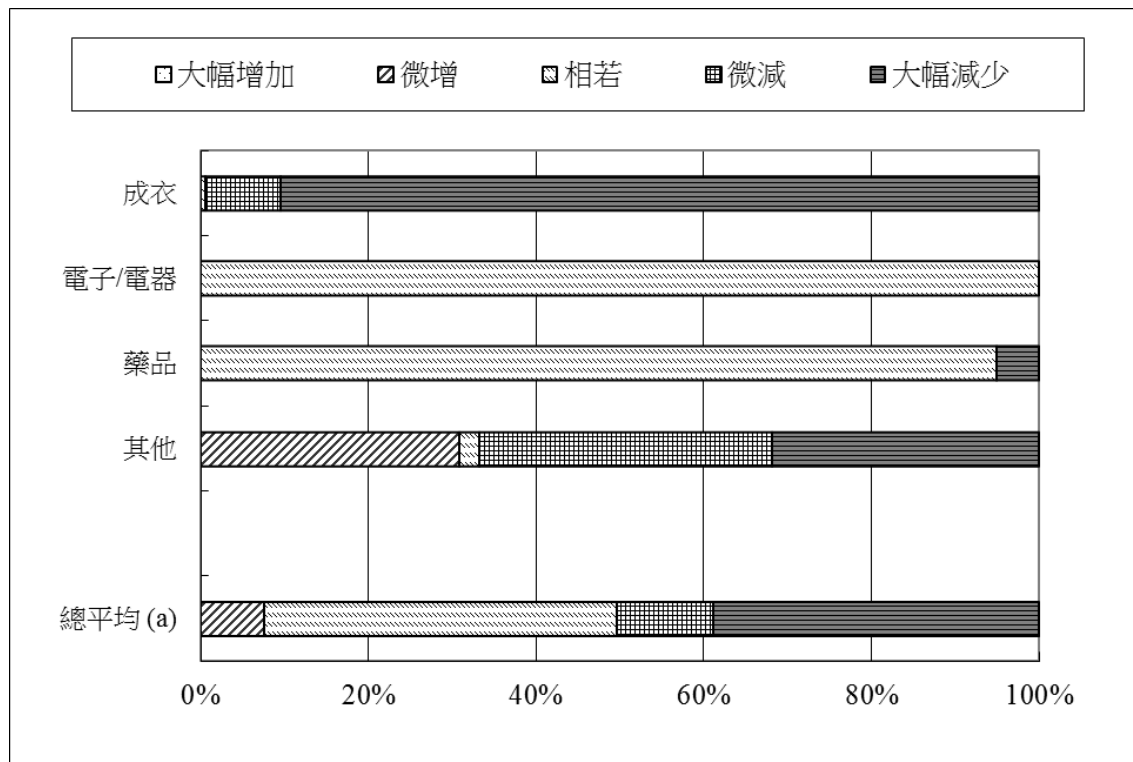
|               | %    |      |       |      |      |
|---------------|------|------|-------|------|------|
|               | 大幅增加 | 微增   | 相若    | 微減   | 大幅減少 |
| 成衣            | 0    | 0    | 0.5   | 9.1  | 90.4 |
| 電子/電器         | 0    | 0    | 100.0 | 0    | 0    |
| 藥品            | 0    | 0    | 94.9  | 0    | 5.1  |
| 其他            | 0    | 30.8 | 2.4   | 35.0 | 31.8 |
| <b>總平均(a)</b> | 0    | 7.6  | 42.0  | 11.6 | 38.8 |

(a) 按行業出口分類

資料來源：經濟及科技發展局 (2021/11/24)



圖三  
未來六個月出口展望  
(二零二一年十月)



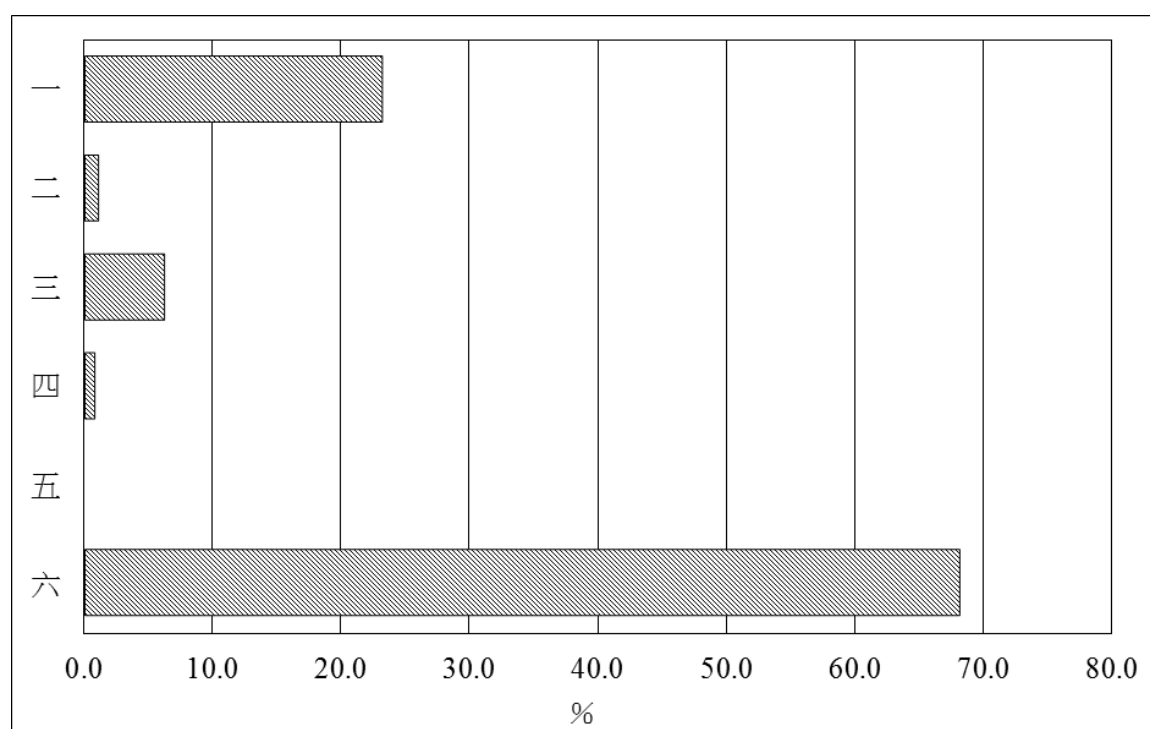
(a) 按行業出口分類

資料來源：經濟及科技發展局 (2021/11/24)

圖四

影響各廠商活動的主要問題

(二零二一年第三季)



- 一. 訂單不足
- 二. 人員缺乏
- 三. 原材料價格上升
- 四. 外地價格競爭
- 五. 工資上漲
- 六. 不存在問題

資料來源：經濟及科技發展局(2021/11/24)