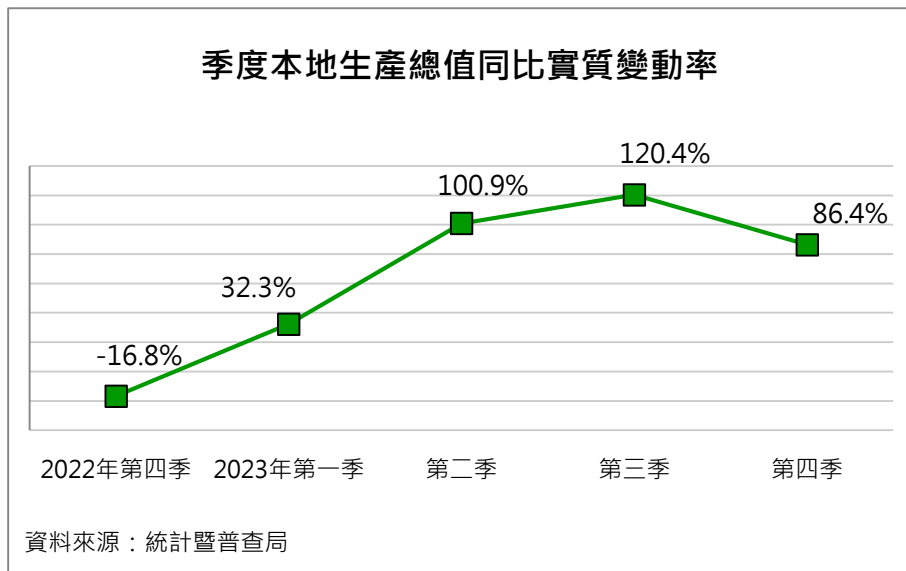


2023年澳門經濟概況

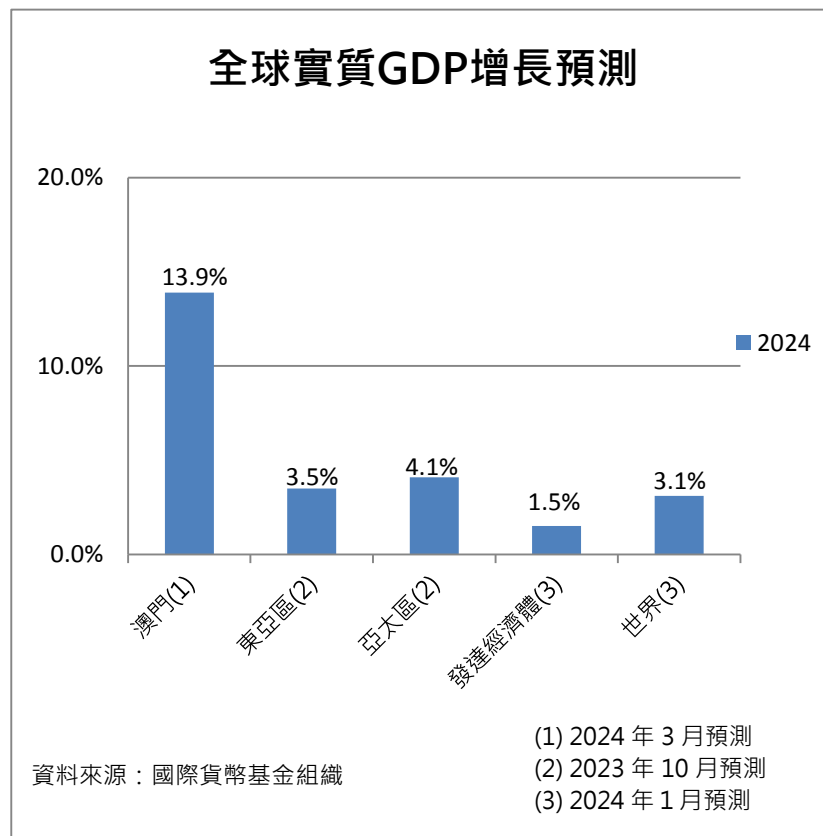
總體經濟

2023 年全年澳門本地生產總值錄得 3,794.8 億澳門元¹，實質上升 80.5%²。在博彩服務出口上升 343.7% 的情況下，服務出口同比實質上升 165.0%；固定資本形成總額同比實質上升 14.7%；私人消費支出

同比實質上升 12.1%；貨物進口同比實質上升 1.1%。貨物出口同比實質下跌 28.1%；政府最終消費支出同比實質下跌 6.4%。

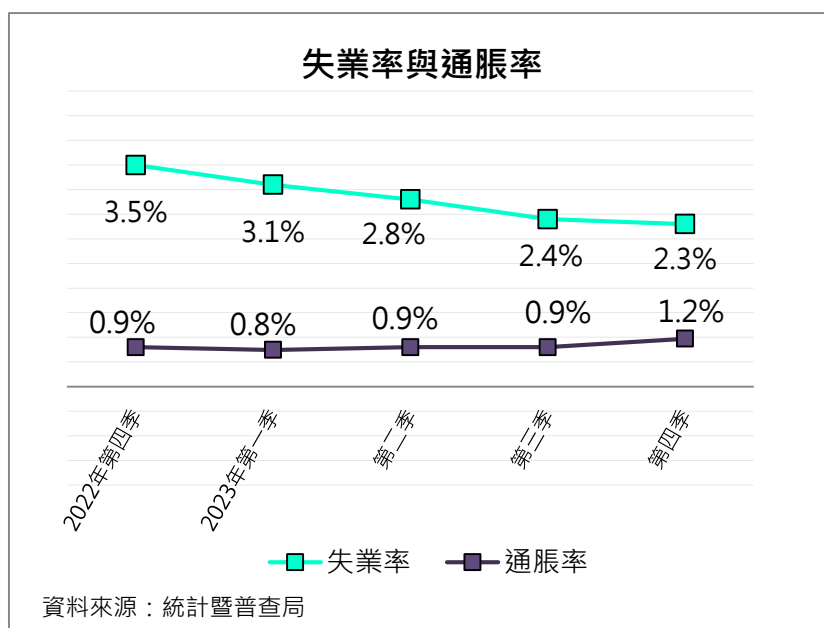


國際貨幣基金組織於 2024 年 3 月預測，澳門 2024 年全年經濟實質增長 13.9%，並預計將於 2025 年恢復至疫情前水平。



就業及通脹

2023年勞動人口為37.5萬人，其中就業人口36.5萬人，勞動力參與率為67.9%，失業率同比下降1.0個百分點至2.7%，就業不足率為1.7%，按年下跌5.2個百分點。總體就業人口月工作收入中位數為17,500澳門元，按年上升2,500澳門元，本地就業居民為2.0萬元，按年上升1,000澳門元。

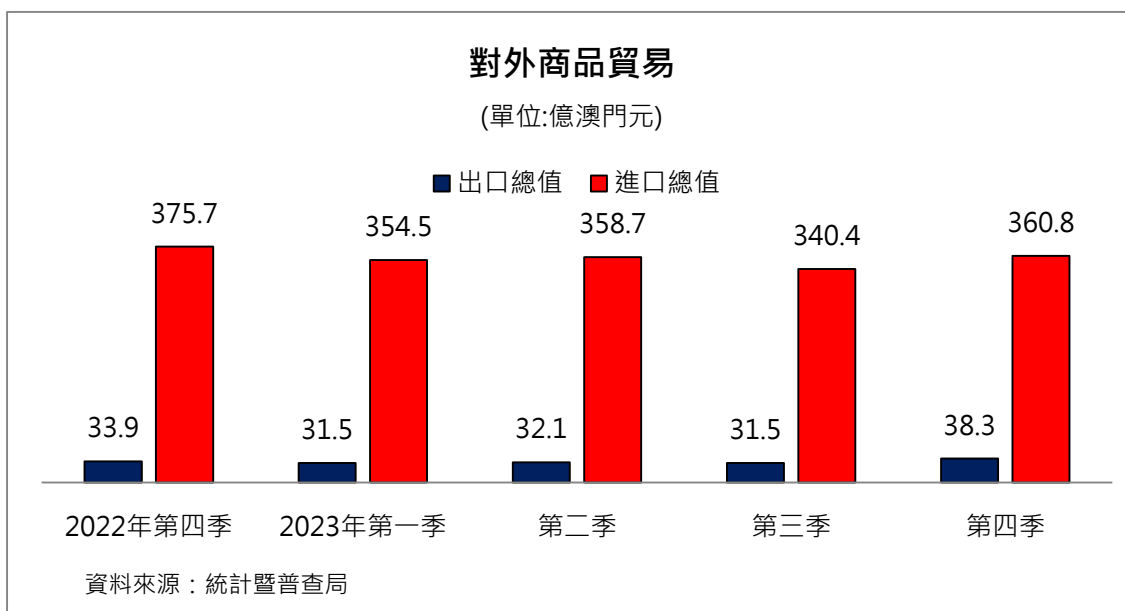


2023年全年通脹率為0.94%，按年下跌0.1個百分點，升幅主要由外出用膳、旅行團費用、學費和家傭薪酬上升、成衣和汽油價格上漲帶動。

對外貨物貿易

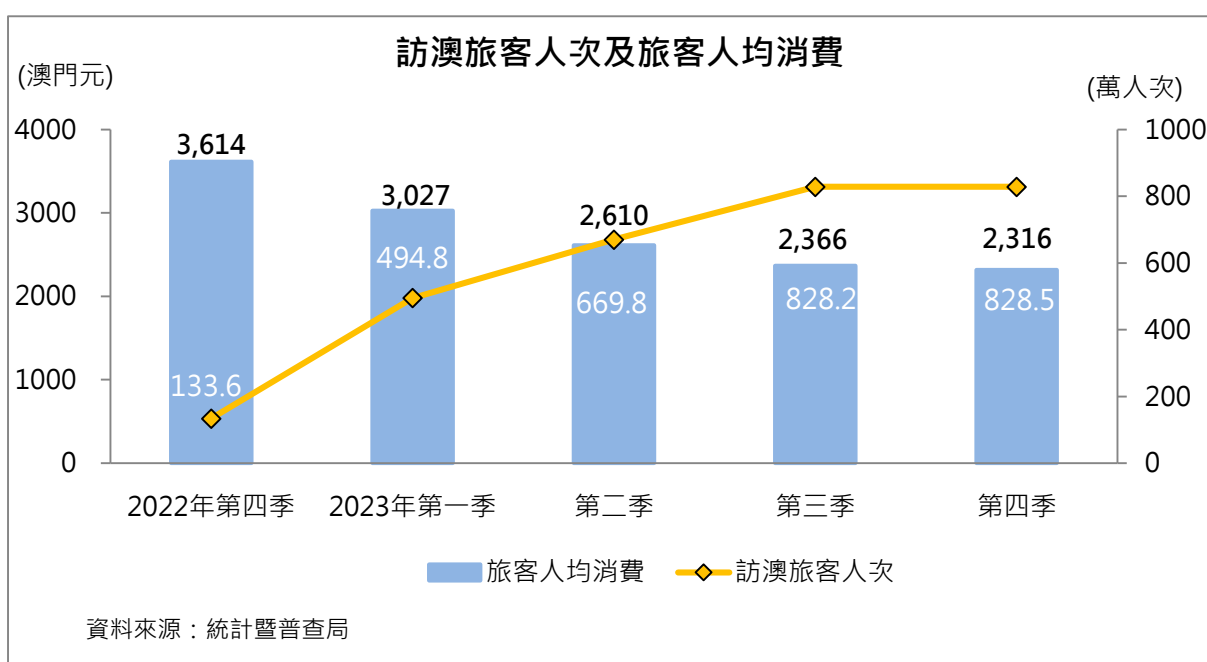
貨物出口方面，2023年出口總額同比下跌1.3%至133.4億澳門元。貨物進口方面，進口總額同比上升1.2%至1,414.4億澳門元。貿易逆差為1,281.1億澳門元，同比上升1.4%，主要貿易伙伴包括歐盟、中國內地、香港和美國等。

2023年CEPA貨物出口總額為7,300.0萬澳門元，同比下跌36.8%；免徵關稅437.8萬澳門元，同比下跌18.7%。

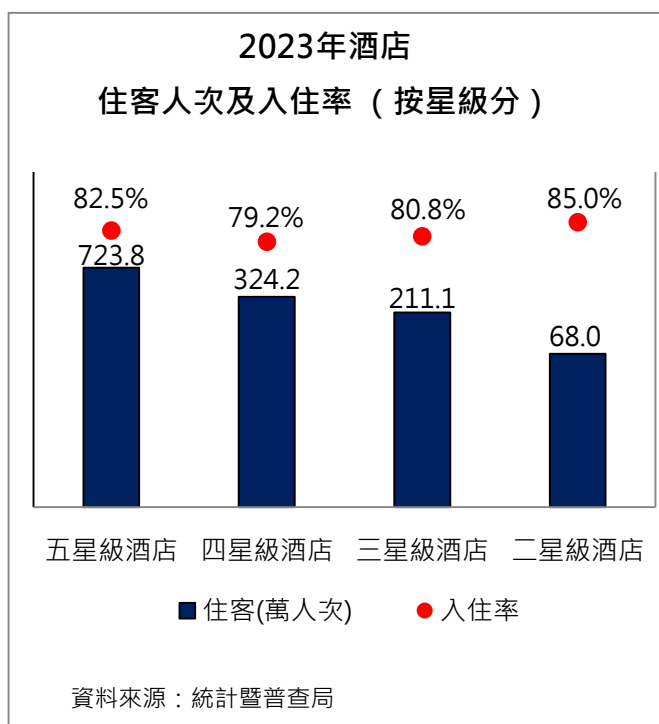


旅遊及博彩業

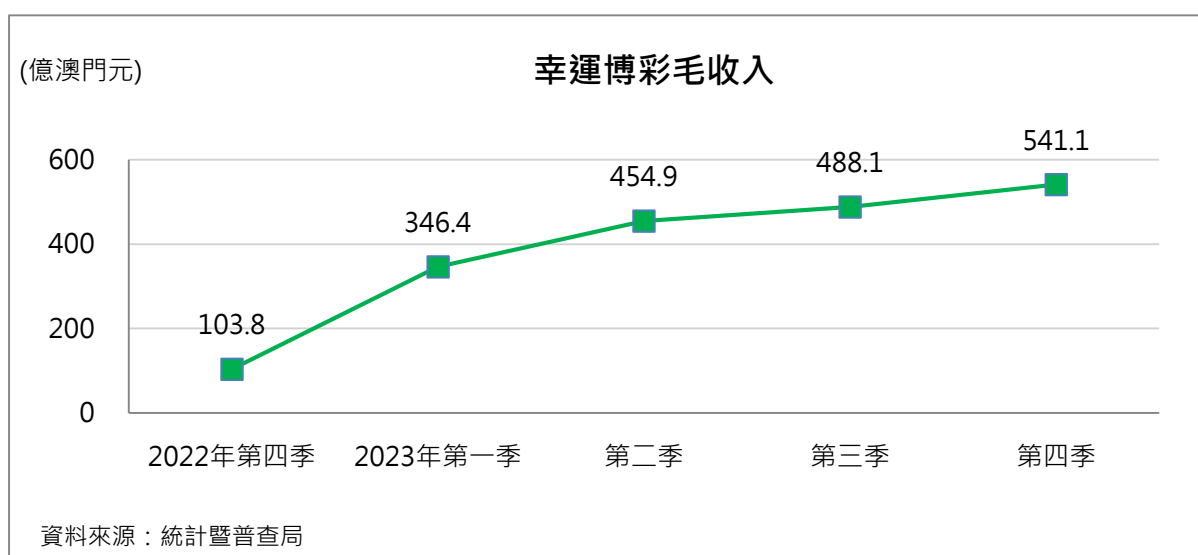
2023年入境旅客總數為2,821.3萬人次，同比上升3.9倍。其中來自中國內地的旅客增加2.7倍至1,904.9萬人次，佔總體旅客數量的67.5%；來自香港的旅客增加13.0倍至719.6萬人次，佔總體旅客數量的25.5%。2023年旅客總消費為712.5億澳門元，同比上升2.9倍。旅客人均消費為2,525澳門元，同比下跌20.8%。



2023年有營業的酒店共100間，同比增加9間，共提供4.5萬間客房，同比增加8,525間；其中，五星級酒店有38間，較2022年增加3間，共提供2.8萬間客房，同比上升24.5%。2023年的酒店入住率為81.5%，同比上升43.1個百分點，住客為1,356.8萬人次，同比增加1.7倍，平均留宿時間為1.7晚，同比下降0.2晚；其中，五星級酒店的入住率為82.5%，同比上升48.3個百分點，住客為723.8萬人次，同比增加2.0倍，平均留宿時間為1.8晚，同比下跌0.2晚。

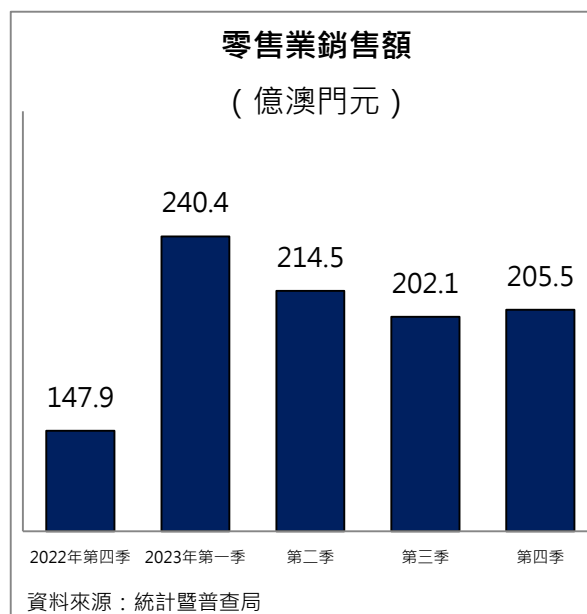


2023年幸運博彩毛收入同比上升3.3倍至1,830.6億澳門元。



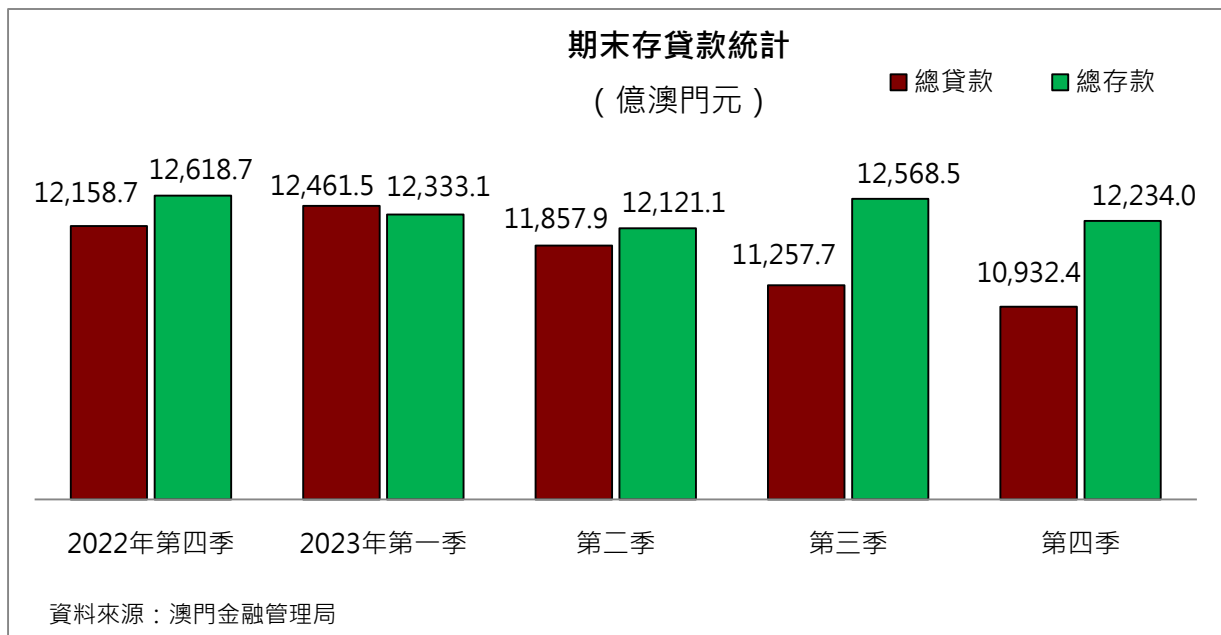
零售業

2023年零售業銷售總額為862.5億澳門元，同比上升49.5%；其中，中式食品手信增加3.4倍至16.8億澳門元；鐘錶及珠寶上升79.5%至207.7億澳門元；百貨上升68.9%至128.4億澳門元；通訊設備下跌18.6%至24.6億澳門元；超級市場下跌3.4%至51.2億澳門元；海味下跌2.5%至5.7億澳門元。



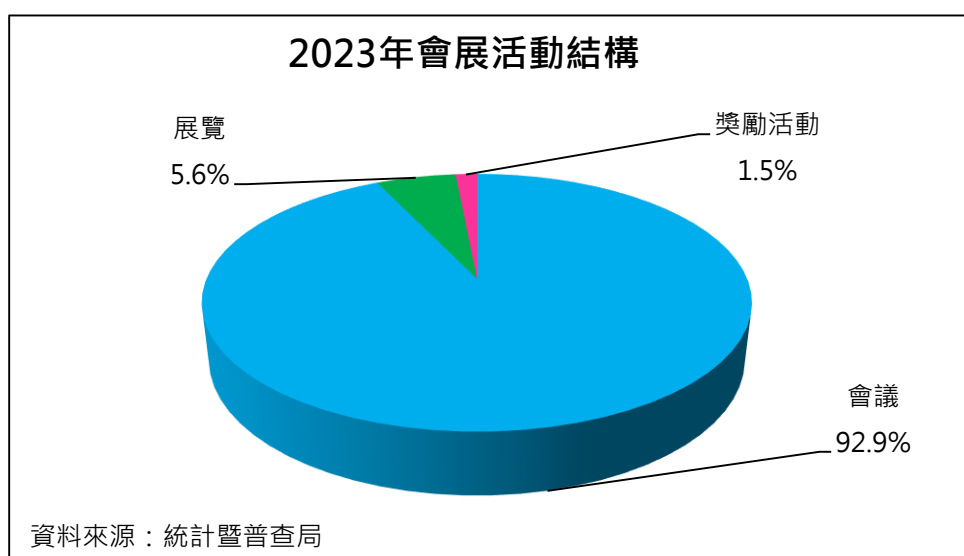
金融業

2023年銀行業盈利為57.0億澳門元，同比減少56.7%。期末總存款為12,234.0億澳門元，下跌3.0%；期末總貸款下跌10.1%至10,932.4億澳門元。期內，新批核的住宅按揭貸款為170.5億澳門元，同比下跌25.3%；新批核商用物業貸款為228.2億澳門元，同比下跌52.9%；新批核中小企業信貸為125.4億澳門元，同比下跌16.8%。人民幣業務方面，人民幣存款總額為1,079.8億，同比下跌14.4%。跨境貿易人民幣結算總額為1,518.6億，同比上升13.1%。



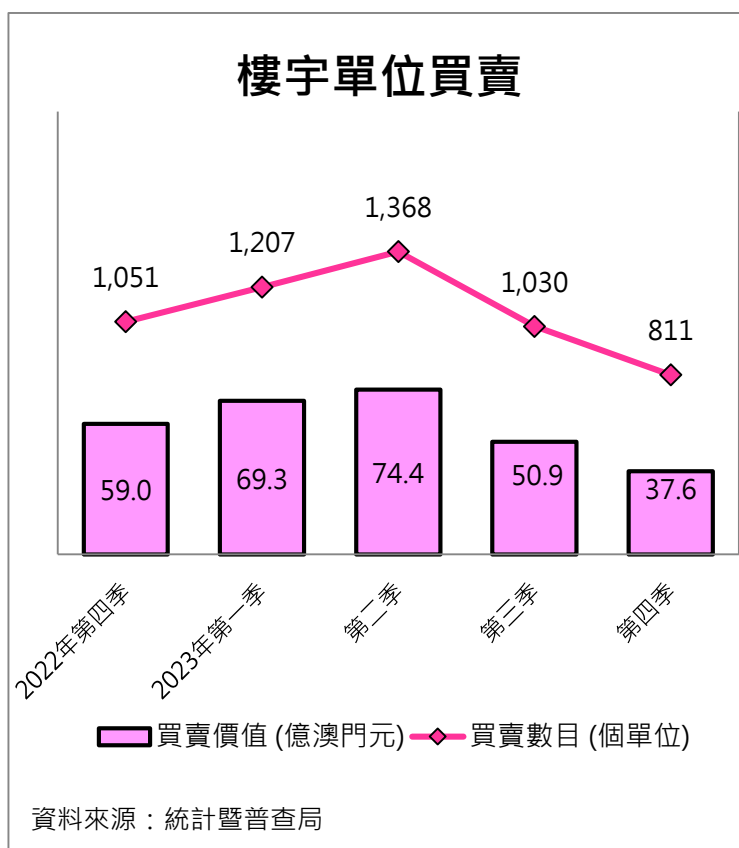
會展業

2023年舉辦會展活動共1,139項；其中會議活動1,058項，同比增加656項，與會者同比增加2.9倍至17.0萬人次，平均會期1.2天，同比上升0.3天；展覽活動與2022年相同維持在64項，入場人次增加3.3%至142.2萬人次，平均展期為3.2天，同比上升0.1天；獎勵活動17項，同比增加6項，參與者同比增加4.0倍至10,881人次，平均會期1.9天，同比增加0.3天。



建築及房地產業

物業市場方面，樓宇買賣單位數目減少2.8%至4,416個，總買賣價值同比下跌5.9%至232.3億澳門元，其中住宅單位買賣數目同比上升2.5%至2,879個，而其買賣價值同比上升1.8%至183.0億澳門元。



¹ 如沒有特別註明，本文中提及的本地生產總值的數據均按當年價格計算。

² 如沒有特別註明，本文中提及的變動率是指2023年與2022年的同期比較變動率。

數據來源：統計暨普查局、澳門金融管理局、財政局、經濟及科技發展局和國際貨幣基金組織。