

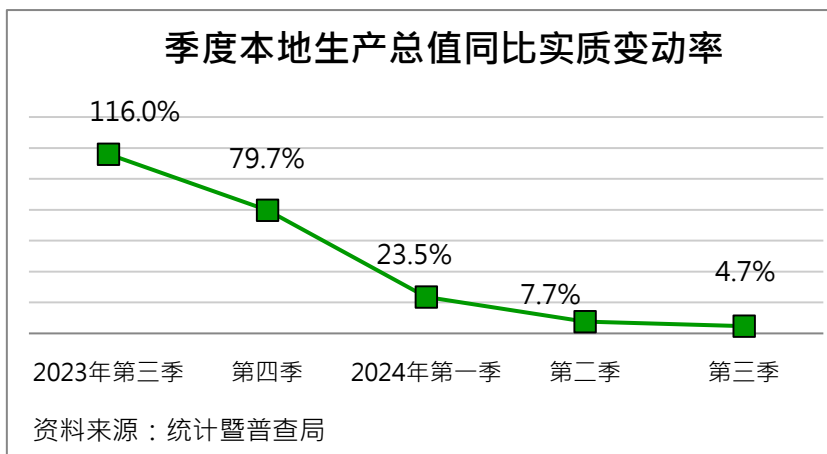
澳门经济概况

(2024 年首三季)

总体经济

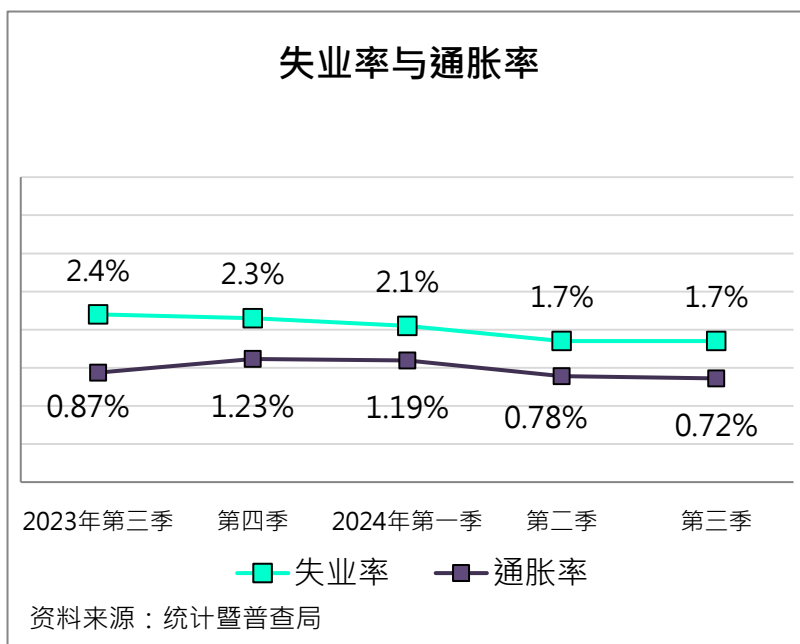
随着本地经济形势及就业市场持续向好，2024 年首三季澳门本地生产总值录得 3,009.7 亿澳门元，实质上升 11.5%¹；服务出口录得同比 11.4 % 的升幅，当中博彩服务出口同比上升 28.4%；固定

资本形成总额同比实质上升 9.2%；私人消费支出同比实质上升 5.8%；服务进口同比实质上升 4.5%。货物出口同比实质下跌 15.1%；政府最终消费支出同比实质下跌 10.1%；货物进口同比实质下跌 8.3%。



就业及通胀

2024 年第三季劳动人口为 38.6 万人，其中就业人口 37.9 万人，劳动力参与率为 68.1%，失业率同比下跌 0.7 个百分点至 1.7%，而就业不足率则同比下跌 0.5 个百分点至 1.1%，总体就业人口月工作收入中位数为 18,000 澳门元，同比持平。

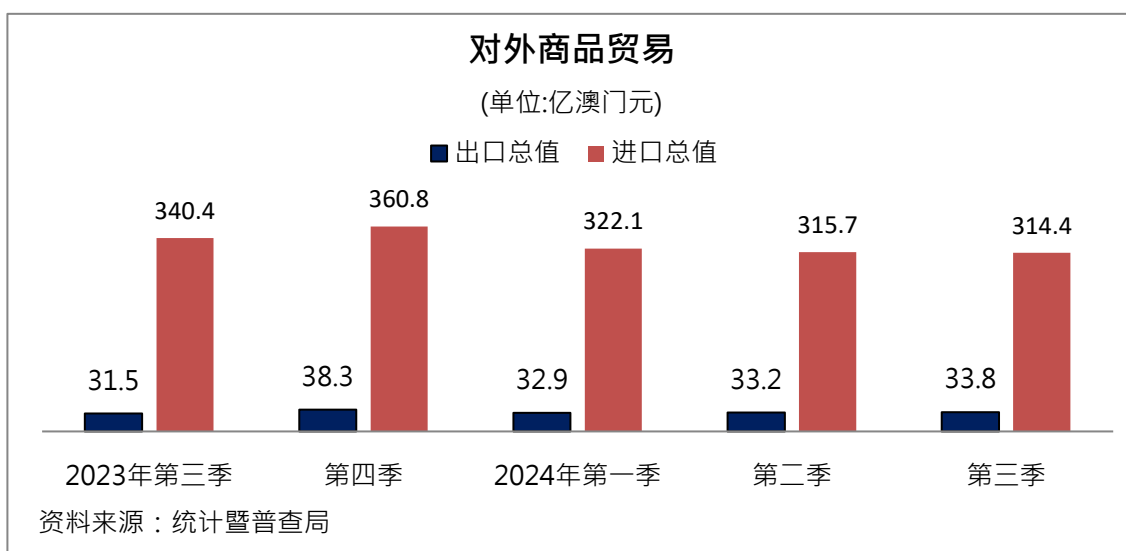


2024 年首三季的综合消费物价指数升幅按年上升 0.89%。主要由外出用膳、住屋及燃料、康乐及文化和教育价格上升所带动，而交通、家居设备及服务与通讯价格下调缓减了部份升幅。

对外货物贸易

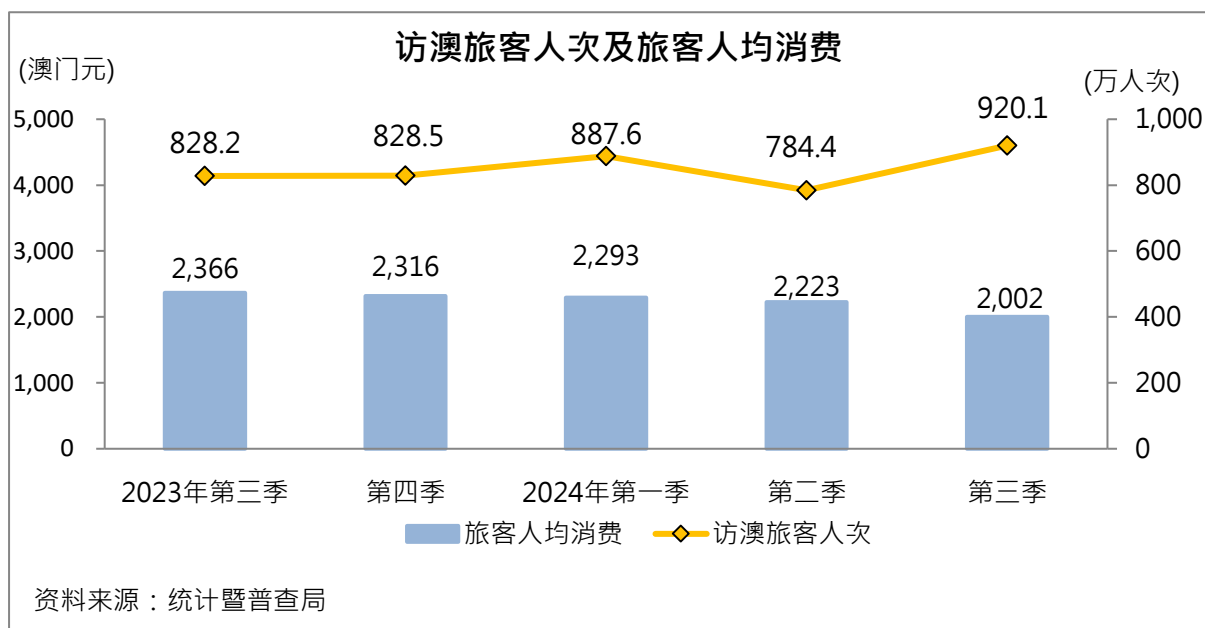
货物出口方面，2024 年首三季出口总额同比增加 5.0%至 99.9 亿澳门元。钻石及钻石首饰、成衣和旅行用物品及手袋等录得升幅，机器及机械用具和钟表等则均录得跌幅。货物进口方面，进口总额同比下跌 9.6%至 952.2 亿澳门元。贸易逆差为 852.3 亿澳门元，同比减少 11.1%。主要贸易伙伴包括中国内地、欧盟、香港特区、日本、美国和瑞士等。

2024 年首三季 CEPA 货物出口总额为 5,409.5 万澳门元，同比下降 0.3%；免征关税 369.8 万澳门元，同比上升 7.3%。

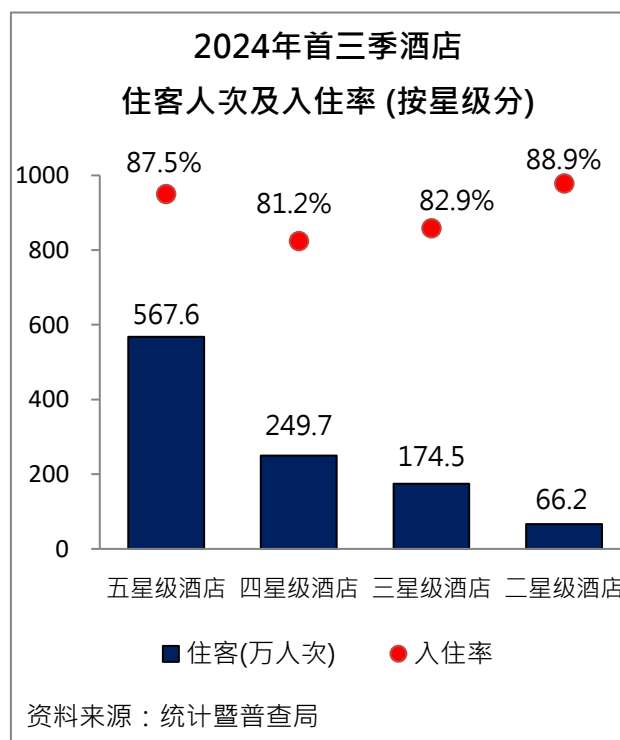


旅游及博彩业

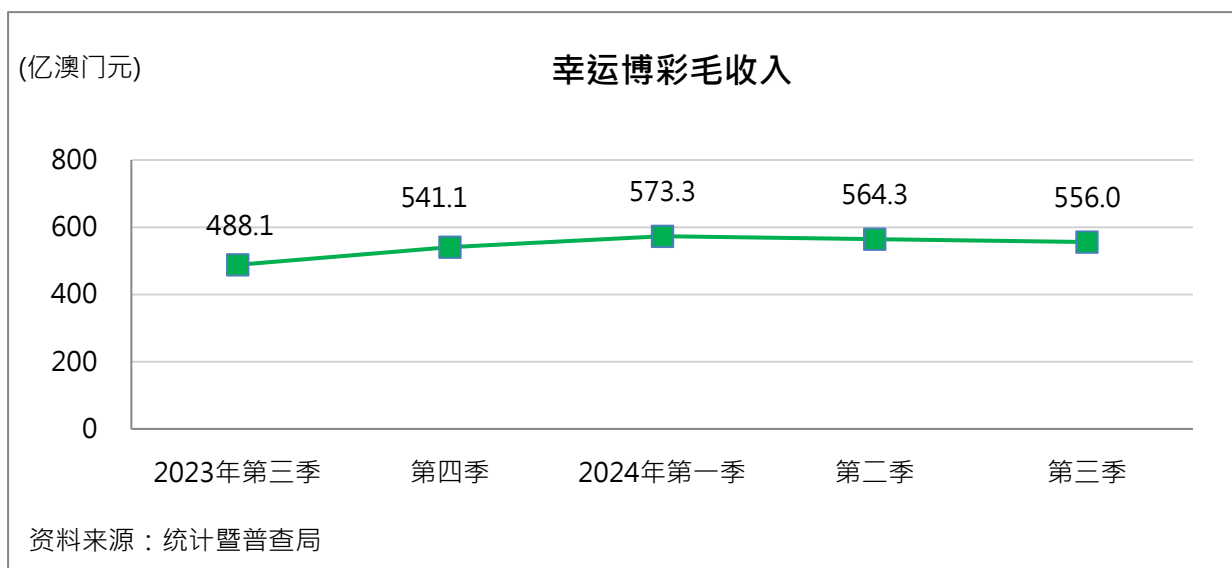
2024 年首三季入境旅客总数为 2,592.1 万人次，同比上升 30.1%；来自中国内地的旅客上升 36.3%至 1,821.7 万人次，占总体旅客数量的 70.3%；来自香港特区的旅客上升 0.8%至 540.2 万人次，占总体旅客数量的 20.8%。首三季旅客总消费（不包括博彩）同比上升 8.0%至 562.1 亿澳门元，旅客人均消费则下跌 17.0%至 2,168 澳门元。



2024 年首三季的酒店入住率为 85.7%，同比上升 4.9 个百分点，住客为 1,057.9 万人次，同比上升 10.3%，平均留宿时间为 1.7 晚，同比持平。其中，五星级酒店的入住率为 87.5%，同比上升 6.0 个百分点，住客为 567.6 万人次，同比上升 8.9%，平均留宿时间为 1.9 晚，同比增加 0.1 晚。

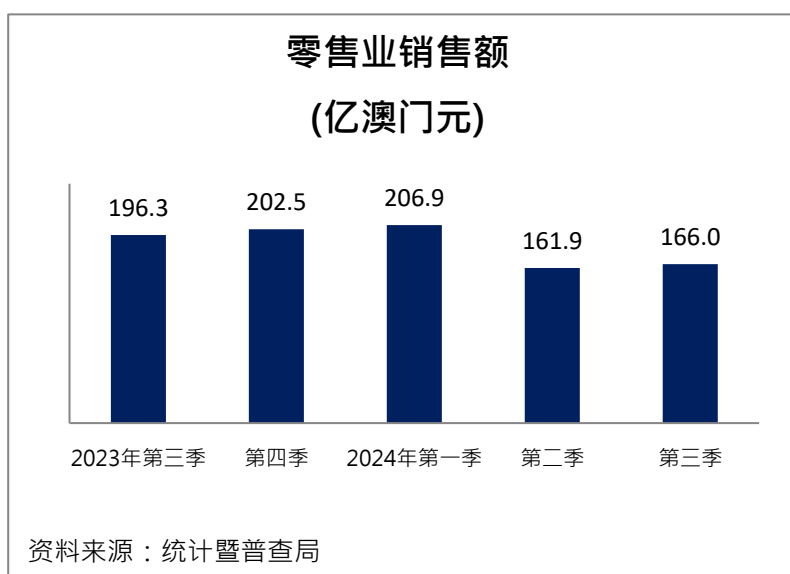


2024 年首三季度幸运博彩毛收入同比上升 31.3%至 1,693.6 亿澳门元。



零售业

2024 年首三季度零售业销售总额为 534.8 亿澳门元，同比下降 16.9%；其中汽车上升 14.4%至 16.9 亿澳门元，钟表珠宝下跌 26.6%至 117.4 亿澳门元，皮具下跌 24.4%至 110.2 亿澳门元，通讯设备下跌 24.3%至 13.4 亿澳门元。



¹ 如没有特别注明，本文中提及的变动率是指 2024 年与 2023 年的同期比较变动率。

数据来源：统计暨普查局和经济及科技发展局。