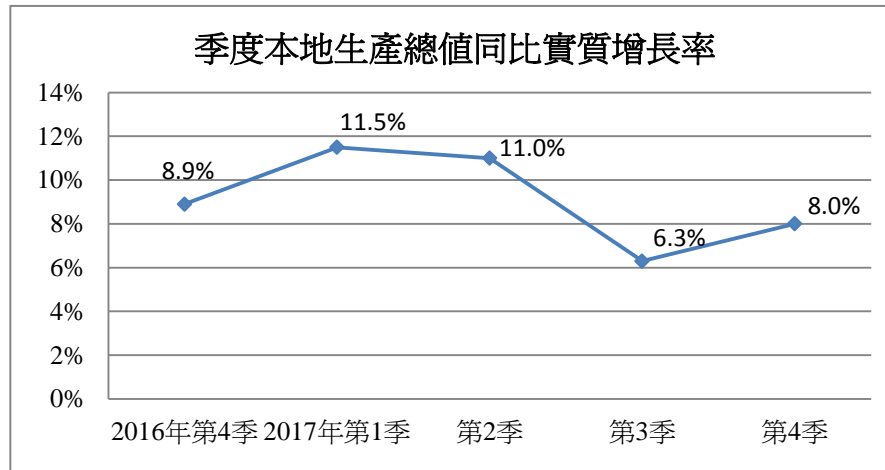


澳門經濟概況

2017 年

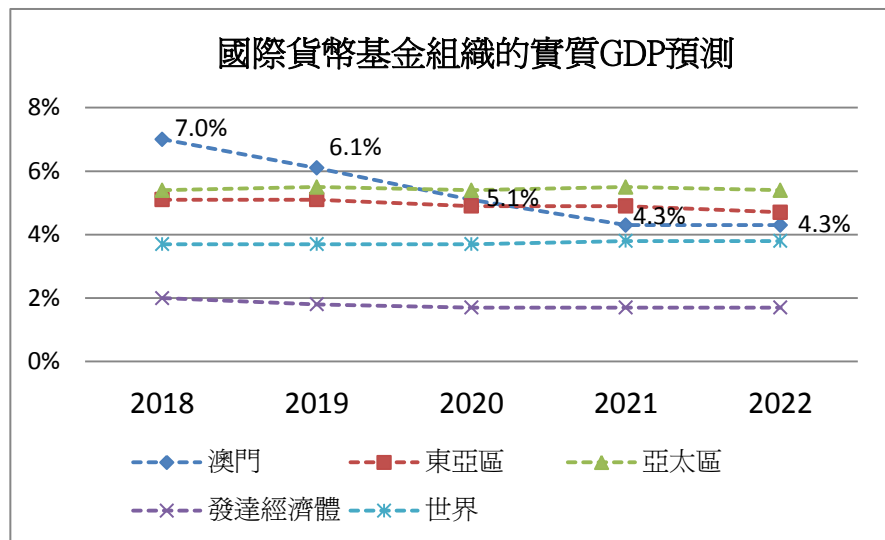
總體經濟

2017 年澳門經濟增長步伐顯著加快，在外部需求快速擴張所帶動下，本地生產總值錄得 4,042.0 億澳門元¹，實質增長 9.1%²。服務出口錄得 3,070.6 億



澳門元，同比上升 16.6%，為經濟實質增長率貢獻 11.2 個百分點；私人消費開支和政府最終消費支出分別錄得 980.1 億澳門元和 399.7 億澳門元，同比上升 2.6%和 6.0%，分別為經濟實質增長率貢獻 0.4 個百分點和 0.2 個百分點；固定資本形成總額錄得 747.9 億澳門元，同比下降 4.8%，拉低經濟實質增長率 2.2 個百分點；貨物出口錄得 138.5 億澳門元，同比上升 12.4%，為經濟實質增長率貢獻 0.4 個百分點；而貨物進口及服務進口分別錄得 925.3 億澳門元和 368.5 億澳門元，同比上升 0.2%和 12.7%，合共拉低經濟實質增長率 1.0 個百分點。

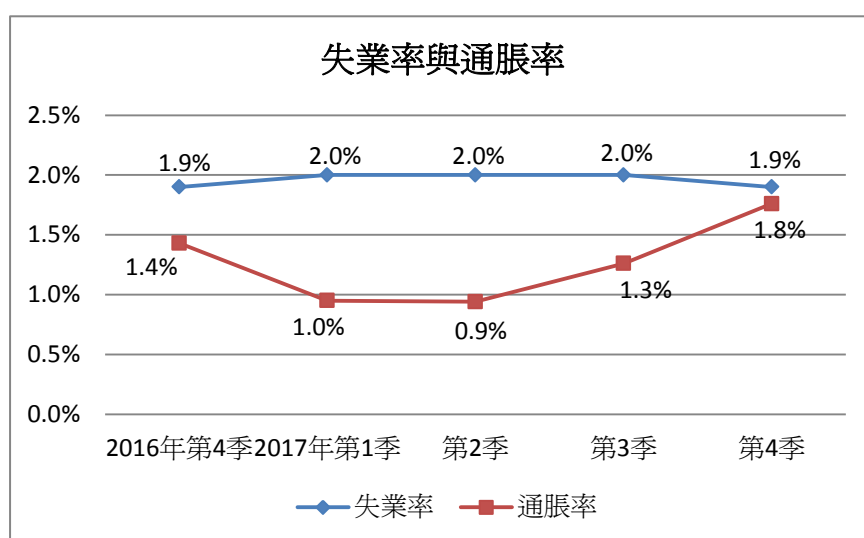
根據國際貨幣基金組織於 2017 年 10 月發佈的《世界經濟展望》，預測 2018 年澳門經濟實質增長 7.0%，高於所屬組別“亞洲發達經濟體”的平均預測增長 1.7%的水平。



就業及通脹

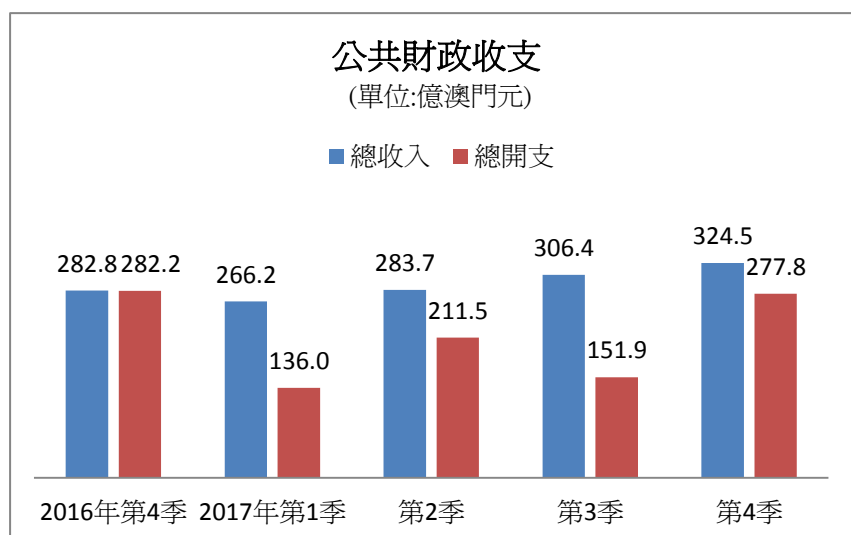
就業市場在總體經濟擴張下保持穩定發展。2017 年勞動人口為 38.7 萬人，其中就業人口 38.0 萬人，勞動力參與率為 70.8%，失業率同比微升 0.1 個百分點至 2.0%，而就業不足率則同比輕微下降 0.1 個百分點至 0.4%，總體就業人口每月工作收入中位數為 15,000 澳門元，同比持平。

通脹保持溫和水平。2017 年綜合消費物價指數按年上升 1.2%，其中外出用膳收費、學費、男女裝鞋售價及門診費用合共推高 0.9 個百分點。



公共財政

公共財政穩健，2017 年財政收入為 1,180.7 億澳門元，同比上升 15.3%；財政開支為 776.9 億澳門元，同比下降 3.8%。2017 年 12 月底，財政儲備初步估算為 4,900 億澳門元，同比增長 11.7%；其中，



基本儲備為 1,279 億澳門元，超額儲備為 3,621 億澳門元。

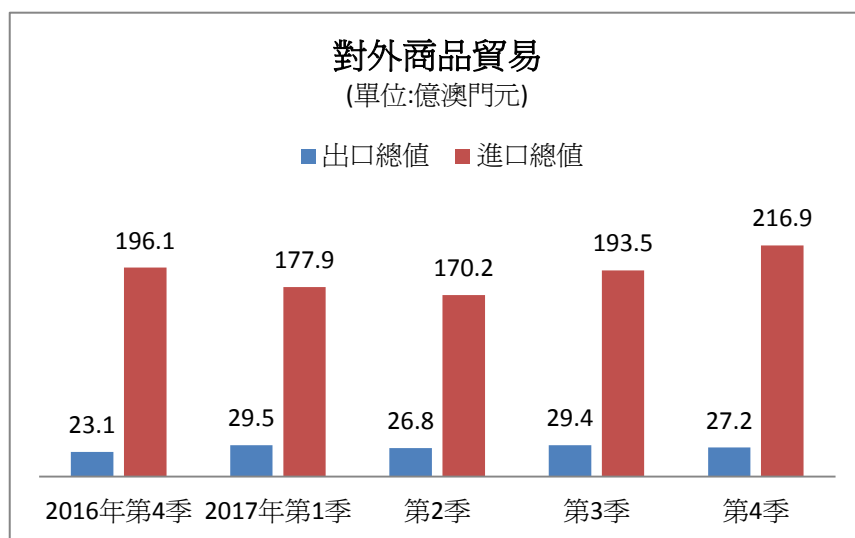
財政收入方面，批給賭博轉營權之直接稅同比上升 18.2%，錄得 939.6 億澳門元，佔財政收入 79.6%；所得補充稅同比輕微上升 0.2%，錄得 54.0 億澳門元，佔財政收入 4.6%；印花稅同比大幅上升 28.6%，錄得 30.8 億澳門元，佔財政收入 2.6%；職業稅同比上升 10.6%，錄得 23.7 億澳門元，佔財政收入 2.0%。

財政開支方面，公共治安開支同比上升 46.3%，錄得 100.2 億澳門元，佔財政開支 12.9%；經濟服務開支同比上升 4.8%，錄得 82.2 億澳門元，佔財政開支 10.6%；教育開支同比上升 9.3%，錄得 66.6 億澳門元，佔財政開支 8.6%；公共行政之一般部門開支同比上升 8.4%，錄得 62.3 億澳門元，佔財政開支 8.0%；社會保障開支同比上升 5.4%，錄得 44.0 億澳門元，佔財政開支 5.7%。

對外貨物貿易

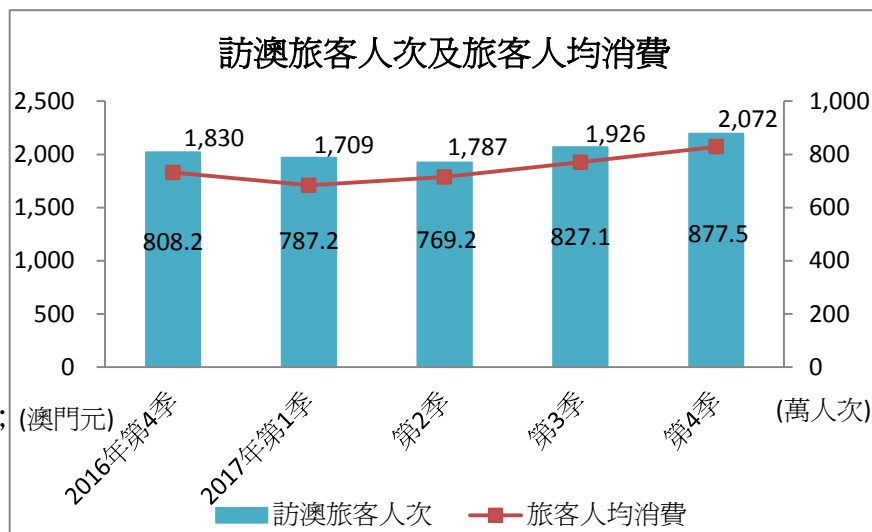
對外貨物貿易平穩發展。貨物出口方面，在機器設備與零件的出口增長帶動下，2017 年出口總額同比上升 12.3% 至 112.8 億澳門元。貨物進口方面，隨着經濟增長步伐加快，旅客消費和內部需求穩步擴張下，進口總額同比上升 6.3% 至 758.5 億澳門元。貿易逆差為 645.7 億澳門元，同比減少 5.3%，主要貿易伙伴包括有中國內地、歐盟、美國和香港等。

2017 年 CEPA 貨物出口總額為 9,519.4 萬澳門元，同比下降 4.0%；免徵關稅 522.7 萬澳門元，同比輕微上升 0.4%。



旅遊娛樂業

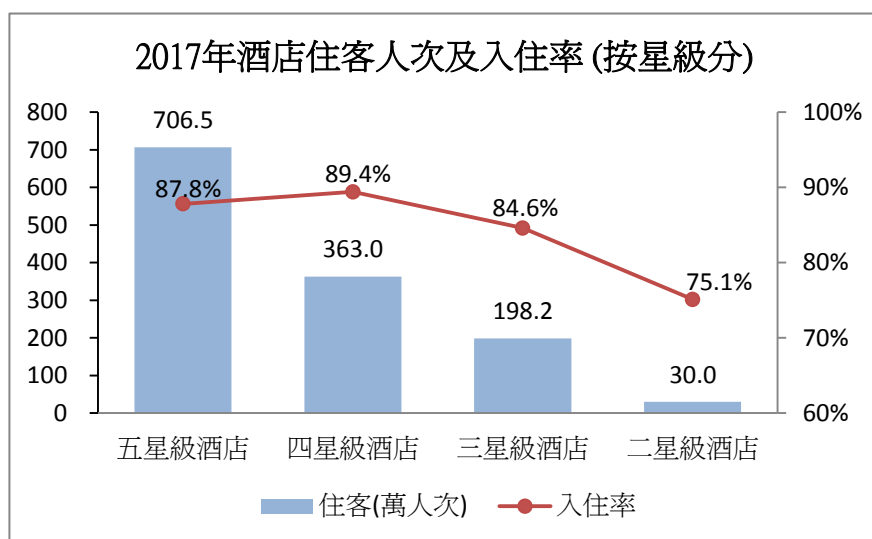
旅遊業保持穩定發展。2017年入境旅客總數為3,261.1萬人次，同比增加5.4%；來自中國內地的旅客增加8.5%至2,219.6萬人次，佔總體旅客數量的68.1%；其中1,061.5萬人次是以個人遊方式來澳，同比上升10.8%；而來自香港的旅客下降4.0%至616.5萬人次，佔總體旅客數量的18.9%。2017年第四季度旅客人均消費為2,072澳門元，同比上升13.2%。



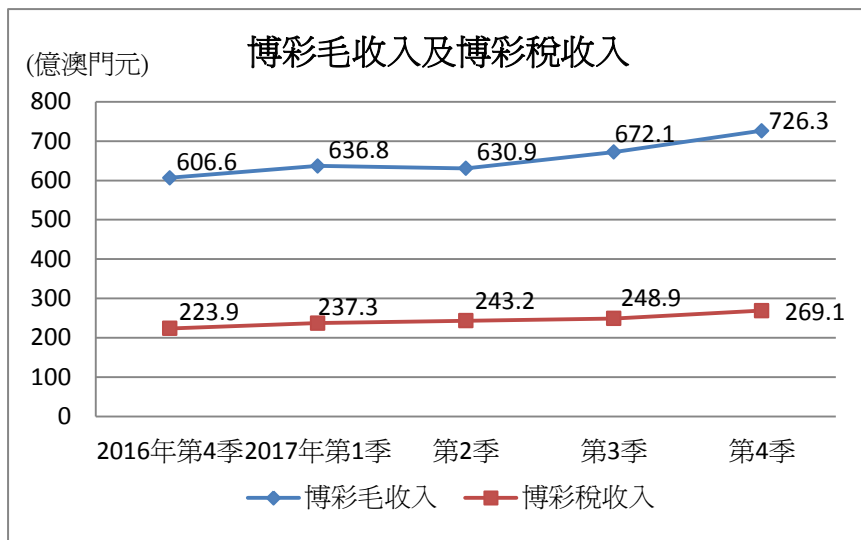
酒店業持續發展。2017年12月底有78間酒店，同比增加3間，共提供3.65萬間客房，同比上升2.3%；其中，五星級酒店有33間，同比增加1間，共提供2.23萬間客房，同比上升2.5%。2017年的酒店入住率為87.4%，同比上升3.6個百分點，住客為1,297.8萬人次，同比上升9.6%，平均留宿時間為1.5晚，同比上升0.1晚；其中，五星級酒店的入住率為87.8%，同比上升4.1個百分點，住客為706.5萬人次，同比上升6.2%，平均留宿時間為1.6晚，同比上升0.1晚。

娛樂服務業回升步伐加快。2017年博彩毛收入同比上升19.0%至2,666.1億澳門元，博彩稅總收入為998.5億澳門元，同比上升18.3%。

2017年酒店住客人次及入住率(按星級分)

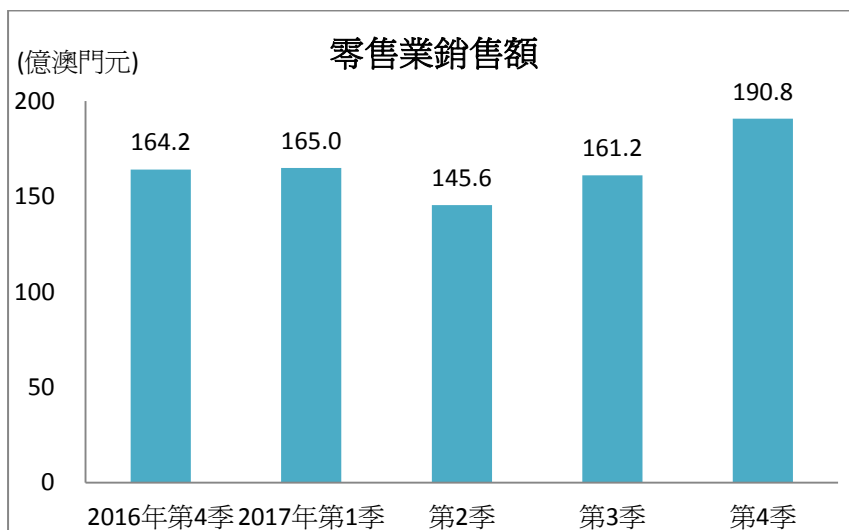


娛樂服務業回升步伐加快。2017年博彩毛收入同比上升19.0%至2,666.1億澳門元，博彩稅總收入為998.5億澳門元，同比上升18.3%。



零售業

零售市場受內、外需求帶動下增速加快。2017 年年零售業銷售總額達 662.6 億澳門元，同比上升 12.6%；其中鐘錶及珠寶上升 17.0%至 147.5 億澳門元，百貨商品上升 14.9%至 98.8 億澳門元，成人服裝上升 12.0%至 86.8 億澳門元，而皮具則上升 22.4%至 78.8 億澳門元。

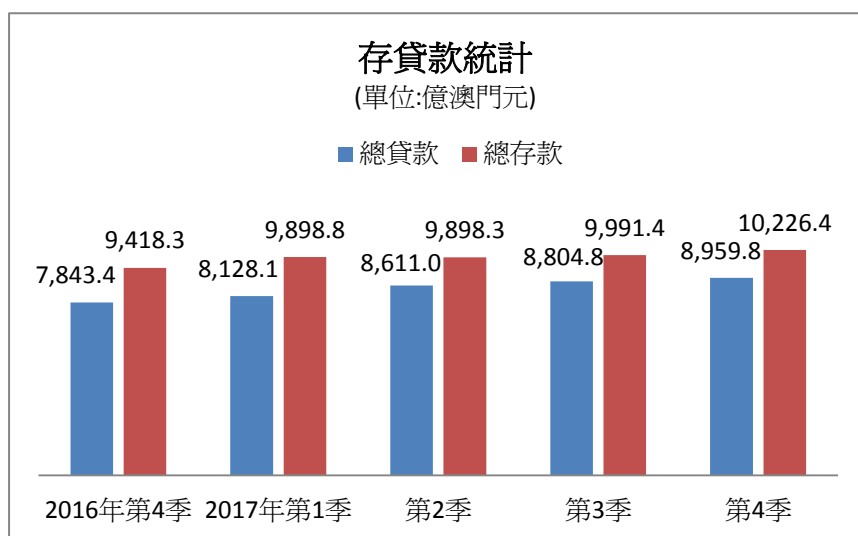


金融業

金融業保持穩步發展。2017 年銀行業盈利為 148.1 億澳門元，同比增長 3.7%。總存款為 10,226.4 億澳門元，上升 8.6%，總貸款錄得 14.2%的升幅至 8,959.8 億澳門元；不良貸款為 20.9 億澳門元，同比上升 29.6%。期內，新批核的住宅按揭

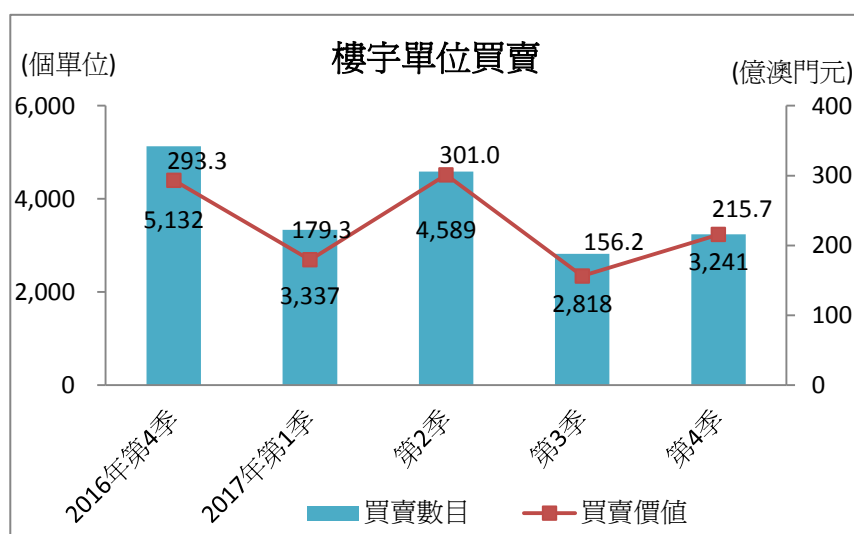
貸款為 459.8 億澳門元，同比增加 1.2%；新批核商用物業貸款為 590.7 億澳門元，同比增加 6.6%；新批核中小企業信貸為 254.3 億澳門元，同比增加 7.9%。

保險業平穩發展。2017 年毛保費總收入上升 6.8%至 219.2 億澳門元，毛賠償總額上升 201.4%至 107.0 億澳門元。其中，人壽保險業務毛保費收入為 196.4 億澳門元，同比上升 6.9%；毛賠償額為 37.3 億澳門元，同比上升 32.3%。非人壽保險業務毛保費收入為 22.9 億澳門元，同比上升 6.0%；毛賠償額為 69.7 億澳門元，同比大幅上升 851.9%。



建築及房地產業

2017 年私人建築中獲發動工批示的樓宇總建築面積減少 52.7%至 41.1 萬平方米，單位數目為 3,223 個，同比減少 40.0%。期內，私人建築中獲發使用准照的樓宇總建築面積大幅增加 336.8%至 84.0 萬平方

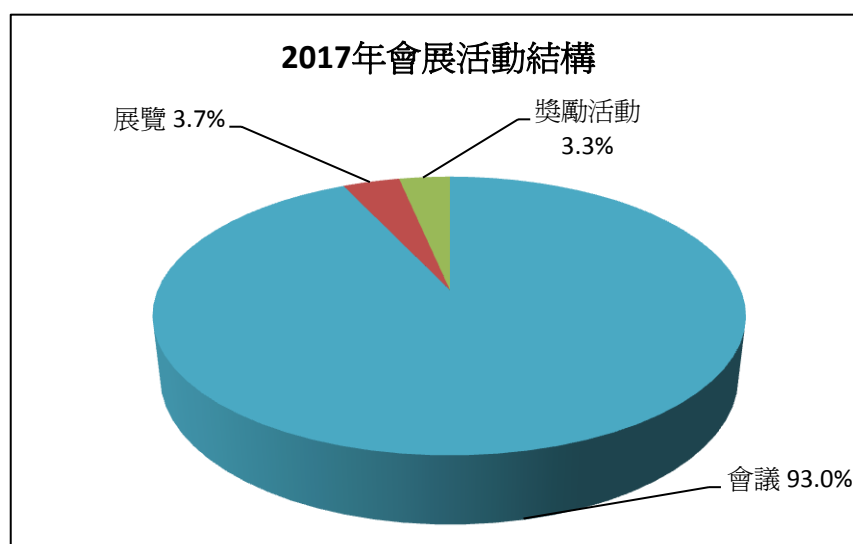


米，單位數目大幅增加 805.8%至 4,511 個，其中住宅面積大幅增加 632.1%至 33.8 萬平方米，單位數目大幅增長 968.8%至 4,318 個。物業市場方面，樓宇買賣單位

數目減少 0.9% 至 13,985 個，總買賣價值上升 15.0% 至 852.3 億澳門元，其中住宅單位買賣數目上升 4.0% 至 10,581 個，而其買賣價值亦上升 18.2% 至 694.4 億澳門元。

會展業

會展業平穩發展，2017 年舉辦會展活動共 1,381 項；其中會議活動 1,285 項，同比增加 90 項，與會者增加 39.3% 至 24.5 萬人次，平均會期 1.6 天；展覽活動 51 項，同比減少 4 項，入場人次上升 7.2% 至 160.8 萬人次，平均展期為 3.4 天；獎勵活動 45 項，同比增加 19 項，參與者增加 5.4% 至 4.8 萬人次，平均會期 3.0 天。



¹ 如沒有特別註明，本文中提及的本地生產總值的數據均按當年價格計算。

² 如沒有特別註明，本文中提及的變動率是指 2017 年與 2016 年的同期比較變動率。

數據來源：統計暨普查局、澳門金融管理局、財政局、經濟局及國際貨幣基金組織。